

# AXA World Funds - US Credit Short Duration IG F Capitalisation EUR (Hedged)

**Categoria Morningstar™**

Obbligazionari Altro

**Benchmark Morningstar**
Not Categorized  
Usato nel Report
**Benchmark Dichiarato**

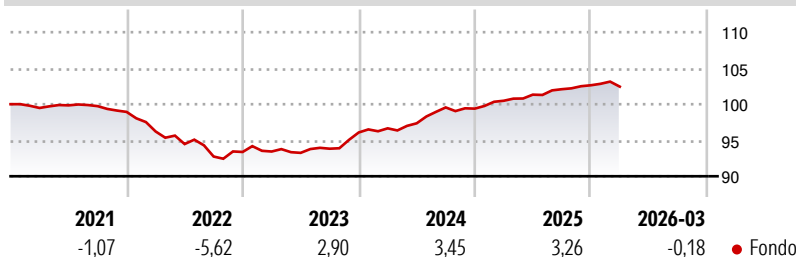
Not Benchmarked

**Morningstar Rating™**

Senza rating

**Obiettivo d'Investimento Dichiarato**

Obiettivo di investimento del Comparto è la generazione di una performance mediante l'investimento nel medio termine in titoli obbligazionari corporate con rating "investment grade" denominati in USD. Il Comparto è gestito attivamente per poter cogliere le opportunità offerte dal mercato delle obbligazioni USA corporate di tipo "investment grade".

**Rendimenti**

**Misure di Rischio**

3Y Alpha	-	3Y Sharpe Ratio	0,10
3Y Beta	-	3Y Std Dev	1,47
3Y R-Squared	-	3Y Risk	-
3Y Info Ratio	-	5Y Risk	-
3Y Tracking Error	-	10Y Risk	-

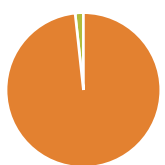
**Rend. Cumulati %**

Periodo	Fondo
3-Mesi	0,02
6-Mesi	0,32
1-Anno	2,21
3-Anni Ann.ti	3,14
5-Anni Ann.ti	0,61
10-Anni Ann.ti	0,56

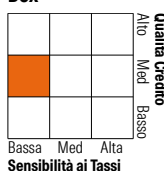
Rendimenti aggiornati al 27/04/2026

**Rendimenti**

Periodo	Q1	Q2	Q3	Q4
Trimestrali %				
2026	-0,18	-	-	-
2025	1,10	0,84	0,75	0,54
2024	0,60	0,72	2,26	-0,17
2023	0,07	-0,20	0,62	2,40
2022	-2,74	-1,82	-1,83	0,68

**Portafoglio 28/02/2026**

**Asset Allocation %**

Asset Class	Netta
Azioni	0,00
Obbligazioni	98,28
Liquidità	1,72
Altro	0,00

**Fixed Income Style**
**Box™**


Stile	Fondo
Duration Effettiva	1,84
Maturità effettiva	2,01
Qualità Credito Media	BBB

**Credit Quality %**

Qualità	Fond	Qualità	Fond
AAA	0,00	BBB	61,16
AA	1,69	BB	2,07
A	35,04	B	0,00
		Below B	0,00
		Not Rated	0,05

**Titoli principali**

Nome	Settore	%
JPMorgan Chase & Co.	—	1,50
Morgan Stanley	—	1,33
Bank of America Corp.	—	1,20
Cheniere Energy Inc	—	1,07
180 Medical Inc.	—	1,05
Iqvia Inc	—	1,02
Goldman Sachs Group, Inc.	—	1,01
Var Energi ASA	—	1,00
Lloyds Banking Group PLC	—	0,99
UBS Group AG	—	0,98
% Primi 10 Titoli sul Patrimonio		11,15
Numero Complessivo di Titoli Azionari		0
Numero Complessivo di Titoli Obbligazionari		230

**Fixed Income Sector Weightings %**

Settore	Fondo
Governativo	0,00
Societario	98,28
Cartolarizzazioni	0,00
Enti Locali	0,00
Liquidità ed equivalenti	1,81
Derivati	-0,09
<b>Coupon Range %</b>	<b>Fondo</b>
0 coupon	0,00
Da 0 a 4 cedole	29,55
Da 4 a 6 cedole	61,84
Da 6 a 8 cedole	8,61
Da 8 a 10 cedole	0,00
Da 10 a 12 cedole	0,00
Oltre 12 cedole	0,00

**Scadenze %**

Scadenza	Fondo
da 1 a 3	61,62
da 3 a 5	33,19
da 5 a 7	0,00
da 7 a 10	0,00
da 10 a 15	0,00
da 15 a 20	0,00
da 20 a 30	0,00
oltre 30	0,00

**Anagrafica**

Società di Gestione	BNP PARIBAS ASSET MANAGEMENT Europe	Patrimonio Classe (Mln)	4,59 EUR	Investimento Min. Ingresso	-
Telefono	+33 (0)145 252 525	Domicilio	LUSSEMBURGO	Investimento Min. Successivo	-
Web	www.bnpparibas-am.fr	Valuta del Fondo	EUR	T.E.R.	0,60%
Data di Partenza	03/09/2013	UCITS	Si	Spese correnti	0,60%
Nome del Gestore	Frank Olszewski	Inc/Acc	Acc	Commissione di incentivo	-
Data Inizio Gestione	22/08/2016	ISIN	LU0960404076		
NAV (27/04/2026)	EUR 108,62				
Patrimonio Netto (Mln)	2.042,52 USD				

(28/02/2026)