

# Mediolanum Best Brands Convertible Strategy Collection S Hedged Class B Units

## Categoria Morningstar™

Obbligazionari Convertibili Globale - Euro  
Hedged

## Benchmark Morningstar

Refinitiv Global Hedged CB TR EUR  
Usato nel Report

## Benchmark Dichiarato

Not Benchmarked

## Morningstar Rating™

★★

### Obiettivo d'Investimento Dichiarato

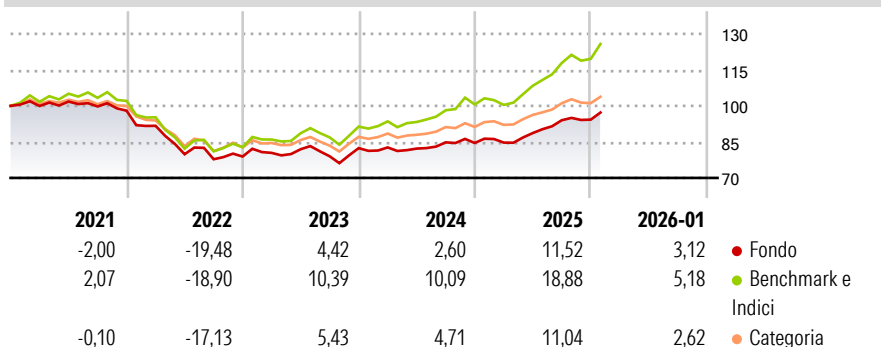
L'obiettivo del Comparto consiste nel conseguire una crescita del capitale nel medio periodo investendo principalmente, direttamente o indirettamente (tramite fondi), in obbligazioni convertibili e inoltre in titoli a reddito fisso, in titoli azionari quotati e strumenti di natura azionaria, su scala globale, compresi i mercati emergenti. Il Comparto investe in fondi selezionati in base alla valutazione effettuata dall'Investment Manager in materia di: solidità del team d'investimento, qualità del processo d'investimento dei sottostanti, opportunità di crescita futura del capitale e capacità di distribuire dividendi. Il Comparto investe in titoli a reddito fisso che potranno avere un rating pari o inferiore a investment grade, o potranno...

### Misure di Rischio

3Y Alpha	-4,53	3Y Sharpe Ratio	0,43
3Y Beta	0,76	3Y Std Dev	6,66
3Y R-Squared	91,40	3Y Risk	Med
3Y Info Ratio	-2,61	5Y Risk	Med
3Y Tracking Error	2,78	10Y Risk	Med

Basati su Refinitiv Global Hedged CB TR EUR (dove applicabile)

### Rendimenti

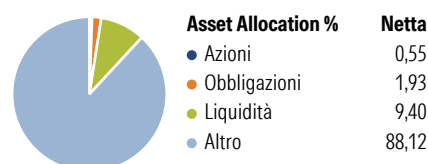


Rend. Cumulati %	Fondo	Bmk	Cat
3-Mesi	2,17	5,26	2,49
6-Mesi	7,40	15,08	7,39
1-Anno	11,55	22,49	10,72
3-Anni Ann.ti	4,88	13,46	6,72
5-Anni Ann.ti	-1,22	3,38	0,14
10-Anni Ann.ti	1,48	8,33	3,15

Rendimenti aggiornati al 06/02/2026

Rendimenti Trimestrali %	Q1	Q2	Q3	Q4
2026	-	-	-	-
2025	0,19	4,68	6,03	0,27
2024	0,36	-0,57	3,15	-0,32
2023	1,92	1,90	-3,59	4,29
2022	-6,44	-12,90	-2,61	1,46

### Portafoglio 30/06/2025



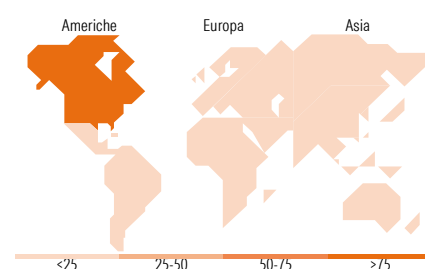
Asset Allocation %	Netta
Azioni	0,55
Obbligazioni	1,93
Liquidità	9,40
Altro	88,12

### Fixed Income Style

#### Box™

Qualità Credito	Alto	Med	Basso
Sensibilità ai Tassi			
Bassa			
Med			
Alta			

Fondo	3,52
Duration Effettiva	-
Maturità effettiva	B
Qualità Credito Media	-



### Titoli principali

Nome	Settore	%
UBS (Lux) BS Convrt Gbl €...	—	18,14
Mirabaud - Convertibles Gbl...	—	16,03
Lazard Global Cnvt Rcvy A...	—	13,81
SPDR FTSE Global Cvtb Bd EUR...	—	7,90
Gold Pole Capital Co Ltd.	—	0,82
SBI Holdings Inc	—	0,79
MTU Aero Engines AG	—	0,76
Anllian Capital 2 Ltd.	—	0,75
Uber Technologies Inc	—	0,75
LEG Properties BV	—	0,72
% Primi 10 Titoli sul Patrimonio		60,45
Numero Complessivo di Titoli Azionari		1
Numero Complessivo di Titoli Obbligazionari		4

### Fixed Income Sector Weightings %

Fondo	0,00
Governativo	90,54
Societario	0,00
Cartolarizzazioni	0,00
Enti Locali	8,63
Liquidità ed equivalenti	0,83
Derivati	-

### Coupon Range %

Fondo	26,59
0 coupon	68,87
Da 0 a 4 cedole	3,82
Da 4 a 6 cedole	0,52
Da 6 a 8 cedole	0,00
Da 8 a 10 cedole	0,15
Da 10 a 12 cedole	0,05
Oltre 12 cedole	-

### Ripartizione Geografica %

Fondo	100,00
America	100,00
Stati Uniti	0,00
Canada	0,00
America Latina e Centrale	0,00
Europa	0,00
Regno Unito	0,00
Europa Occidentale - Euro	0,00
Europa Occidentale - Non Euro	0,00
Europa dell'Est	0,00
Africa	0,00
Medio Oriente	0,00
Asia	0,00
Giappone	0,00
Australasia	0,00
Asia - Paesi Sviluppati	0,00
Asia - Emergente	0,00

### Anagrafica

Società di Gestione	Mediolanum International Funds Limited	Patrimonio Classe (Mln)	49,61 EUR	Investimento Min. Ingresso	-
Telefono	+353 1 2310800	(06/02/2026)		Investimento Min. Successivo	-
Web	www.mediolanuminternati	Domicilio	IRLANDA	T.E.R.	2,68%
	onalfunds.it/	Valuta del Fondo	EUR	Spese correnti	2,79%
Data di Partenza	13/06/2013	UCITS	Si	Commissione di incentivo	5,00%
Nome del Gestore	-	Inc/Acc	Inc		
Data Inizio Gestione	23/01/2020	ISIN	IE00B959YH93		

# Mediolanum Best Brands Convertible Strategy Collection S Hedged Class B Units

NAV <small>(06/02/2026)</small>	EUR 10,32
Patrimonio Netto (Mln)	386,03 EUR
<small>(30/06/2025)</small>	