

# Mediolanum Best Brands Carmignac Strategic Selection S Class A Units

## Categoria Morningstar™

Bilanciati Moderati EUR

## Benchmark Morningstar

Morningstar Euro Moderate Global Target

Allocation NR EUR

Usato nel Report

## Benchmark Dichiarato

Not Benchmarked

## Morningstar Rating™

★★

### Obiettivo d'Investimento Dichiarato

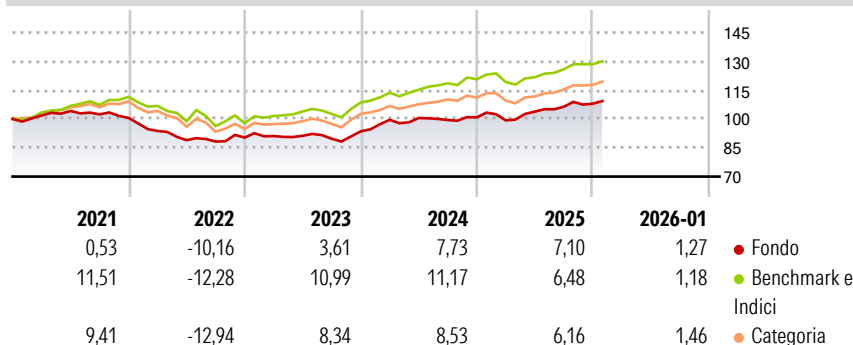
L'obiettivo del Comparto consiste nel conseguire una crescita del capitale nel medio-lungo periodo investendo principalmente, direttamente o indirettamente (tramite fondi), in titoli azionari quotati, strumenti di natura azionaria, titoli a reddito fisso, immobili e materie prime, su scala globale, compresi i mercati emergenti. Il Comparto mira a mantenere un livello medio di volatilità. Il Comparto investe in fondi della gamma Carmignac selezionati in base alla valutazione effettuata dall'Investment Manager in materia di: solidità del team d'investimento, qualità del processo d'investimento dei sottostanti e opportunità di crescita futura del capitale. Il Comparto investe in titoli a reddito fisso che potranno avere un rating pari o...

### Misure di Rischio

3Y Alpha	-2,03	3Y Sharpe Ratio	0,50
3Y Beta	0,86	3Y Std Dev	5,50
3Y R-Squared	76,14	3Y Risk	Med
3Y Info Ratio	-1,06	5Y Risk	-Med
3Y Tracking Error	2,79	10Y Risk	Basso

Basati su Morningstar Euro Moderate Global Target Allocation NR EUR (dove applicabile)

### Rendimenti




Rend. Cumulati %	Fondo	Bmk	Cat
3-Mesi	0,46	2,09	2,88
6-Mesi	3,97	6,15	6,43
1-Anno	4,78	5,61	5,66
3-Anni Ann.ti	5,26	8,77	7,38
5-Anni Ann.ti	1,26	5,09	3,39
10-Anni Ann.ti	2,48	6,08	4,40

Rendimenti aggiornati al 06/02/2026

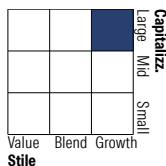
Rendimenti	Q1	Q2	Q3	Q4
Trimestrali %				
2026	-	-	-	-
2025	-1,53	4,59	2,44	1,51
2024	6,40	0,93	-1,04	1,37
2023	0,88	0,14	-1,67	4,31
2022	-6,74	-5,10	-0,82	2,35

### Portafoglio 30/06/2025

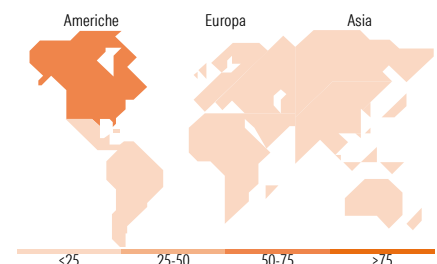
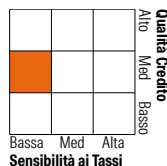


### Morningstar Style Box®

#### Stile Azionario



#### Reddito Fisso



### Titoli principali

Nome	Settore	%
Carmignac Investissement A...	—	18,62
Carmignac Pf Patrimoine A...	—	18,14
Carmignac Pf Global Bond A...	—	13,44
Carmignac Pf Flexible Bond A...	—	12,55
Carmignac Patrimoine A EUR Acc	—	12,10
Carmignac Pf Investissement...	—	8,36
Carmignac Pf Grande Europe A...	—	4,41
Carmignac Pf EM Debt A EUR Acc	—	3,67
Carmignac Emergents A EUR Acc	—	2,79
Carmignac Absolute Ret Eur A...	—	2,03
% Primi 10 Titoli sul Patrimonio		96,13
Numero Complessivo di Titoli Azionari		0
Numero Complessivo di Titoli Obbligazionari		0

### Distribuzione Settoriale %

	Fondo
Ciclico	28,85
Sensibile	54,10
Difensivo	17,06

### Fixed Income Sector Weightings %

	Fondo
Governativo	-12,51
Societario	25,86
Cartolarizzazioni	3,23
Enti Locali	0,00
Liquidità ed equivalenti	59,09
Derivati	24,33

### Ripartizione Geografica %

	Fondo
<b>America</b>	<b>54,62</b>
Stati Uniti	48,49
Canada	1,76
America Latina e Centrale	4,38
<b>Europa</b>	<b>25,05</b>
Regno Unito	1,11
Europa Occidentale - Euro	17,22
Europa Occidentale - Non Euro	6,48
Europa dell'Est	0,24
Africa	0,00
Medio Oriente	0,00
<b>Asia</b>	<b>20,33</b>
Giappone	0,82
Australasia	0,00
Asia - Paesi Sviluppati	14,69
Asia - Emergente	4,82

### Anagrafica

Società di Gestione	Mediolanum International Funds Limited	Patrimonio Classe (Mln)	106,28 EUR	Investimento Min. Ingresso	-
Telefono	+353 1 2310800	(06/02/2026)		Investimento Min. Successivo	-
Web	www.mediolanuminternati.onalfunds.it/	Domicilio	IRLANDA	T.E.R.	2,90%
Data di Partenza	13/06/2013	Valuta del Fondo	EUR	Spese correnti	3,04%
Nome del Gestore	-	UCITS	Si	Commissione di incentivo	5,00%
		Inc/Acc	Acc		
		ISIN	IE00B8KGM9C1		

# Mediolanum Best Brands Carmignac Strategic Selection S Class A Units

Data Inizio Gestione	23/01/2020
NAV <small>(06/02/2026)</small>	EUR 13,22
Patrimonio Netto (Mln) <small>(30/06/2025)</small>	323,83 EUR