

Top Funds Selection Azionario Paesi Emergenti C

Categoria Morningstar™

Azionari Paesi Emergenti

Benchmark Morningstar

Morningstar Emerging Markets Target

Market Exposure NR USD

Usato nel Report

Benchmark Dichiarato

5% Bloomberg Euro TSYBills 0-3 Months,

95% Bloomberg EM Large & Mid Cap NR

Morningstar Rating™

★★

Obiettivo d'Investimento Dichiarato

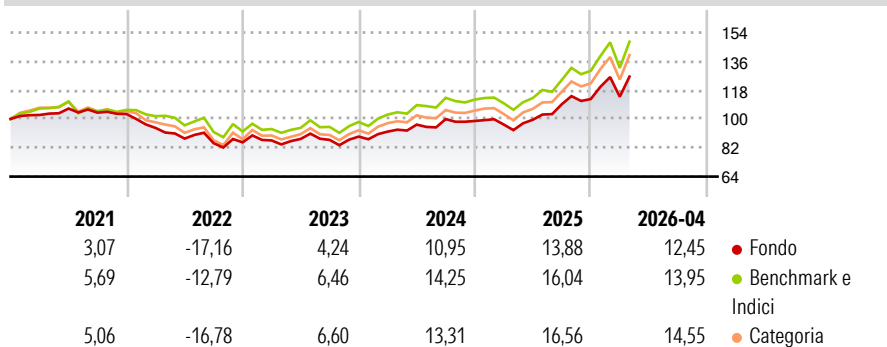
Il Comparto può investire fino al 100% delle proprie attività nei mercati emergenti. Il Comparto può essere investito fino al 30% del totale attività in titoli di debito, espressi in euro, in dollari statunitensi o in divise dei Paesi emergenti, di emittenti sovrani, garantiti da Stati sovrani, enti sovranazionali ed emittenti societari questi ultimi con adeguata qualità creditizia, nonché in depositi bancari e strumenti derivati. Il Comparto utilizza strumenti finanziari derivati per finalità di copertura dei rischi e per finalità diverse da quelle di copertura. L'esposizione complessiva in strumenti finanziari derivati non può essere superiore al 20% del valore complessivo netto del Comparto.

Misure di Rischio

3Y Alpha	-1,48	3Y Sharpe Ratio	0,88
3Y Beta	0,91	3Y Std Dev	13,21
3Y R-Squared	98,27	3Y Risk	-Med
3Y Info Ratio	-1,18	5Y Risk	-
3Y Tracking Error	2,56	10Y Risk	-

Basati su Morningstar Emerging Markets Target Market Exposure NR USD (dove applicabile)


Rendimenti



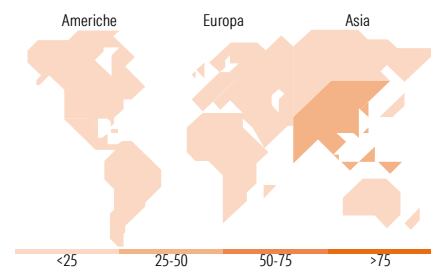
Rend. Cumulati %	Fondo	Bmk	Cat	Rendimenti Trimestrali %	Q1	Q2	Q3	Q4
3-Mesi	7,76	11,17	11,62	2026	1,29	-	-	-
6-Mesi	16,28	20,16	21,40	2025	-2,24	3,07	9,74	2,99
1-Anno	34,15	41,42	42,01	2024	3,50	4,75	3,58	-1,20
3-Anni Ann.ti	15,93	19,54	19,28	2023	1,38	1,09	-0,67	2,40
5-Anni Ann.ti	5,27	9,03	7,85	2022	-8,41	-7,05	-3,28	0,61
10-Anni Ann.ti	5,53	10,36	9,36					

Rendimenti aggiornati al 12/05/2026

Portafoglio 30/04/2026



Style Box Azionaria	Mkt Cap %	Fondo
Giant		56,47
Large		28,61
Medium		13,18
Small		1,44
Micro		0,31
Capitalizzazione media di mercato		Fondo
Ave Mkt Cap EUR		49.297,97



Titoli principali

Nome	Settore	%
MFS Inv Blended Research EM...	-	9,90
Federated Hermes Glb EM Eq F...	-	9,39
Nordea 1 - Stable Emerg Mkts...	-	9,37
GemEquity I	-	9,26
Redwheel Global Emerging...	-	8,89
East Capital Global EM...	-	8,49
Amundi MSCI...	-	8,48
Amundi MSCI EM Asia...	-	8,38
Polar Cap Fds	-	8,02
abrdn Emerging Mkts Inc Eq I...	-	7,94
% Primi 10 Titoli sul Patrimonio		88,13
Numero Complessivo di Titoli Azionari		0
Numero Complessivo di Titoli Obbligazionari		0

Distribuzione Settoriale %

Distribuzione Settoriale %	Fondo
Ciclico	38,44
Materie Prime	5,68
Beni di Consumo Ciclici	12,22
Finanza	19,06
Immobiliare	1,48
Sensibile	50,46
Telecomunicazioni	8,12
Energia	2,22
Beni Industriali	8,90
Tecnologia	31,22
Difensivo	11,10
Beni Difensivi	6,01
Salute	3,59
Servizi di Pubblica Utilità	1,50

Ripartizione Geografica %

Ripartizione Geografica %	Fondo
America	11,83
Stati Uniti	0,88
Canada	0,58
America Latina e Centrale	10,37
Europa	9,87
Regno Unito	0,14
Europa Occidentale - Euro	1,98
Europa Occidentale - Non Euro	0,20
Europa dell'Est	1,84
Africa	2,95
Medio Oriente	2,76
Asia	78,30
Giappone	0,00
Australasia	0,00
Asia - Paesi Sviluppati	40,01
Asia - Emergente	38,29

Anagrafica

Società di Gestione	Sella SGR S.p.A.	Patrimonio Classe (Mln)	0,84 EUR	Investimento Min. Ingresso	500 EUR
Telefono	+39 02 6714161	(30/04/2026)		Investimento Min. Successivo	500 EUR
Web	www.sellasgr.it	Domicilio	ITALIA	T.E.R.	-
Data di Partenza	16/09/2013	Valuta del Fondo	EUR	Spese correnti	1,54%
Nome del Gestore	-	UCITS	Si	Commissione di incentivo	20,00%
Data Inizio Gestione	22/07/2024	Inc/Acc	Acc		
NAV (12/05/2026)	EUR 8,98	ISIN	IT0004941776		

Top Funds Selection Azionario Paesi Emergenti C

Patrimonio Netto (Mln)

30,08 EUR

(30/04/2026)