

# Top Funds Selection - Active J.P. Morgan C

## Categoria Morningstar™

Bilanciati Flessibili EUR - Globali

## Benchmark Morningstar

Morningstar Euro Moderate Global Target

Allocation NR EUR

Usato nel Report

## Benchmark Dichiarato

Not Benchmarked

## Morningstar Rating™

★★★

### Obiettivo d'Investimento Dichiarato

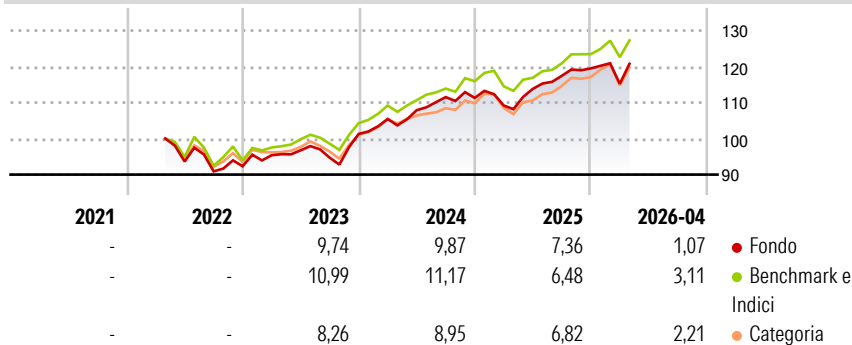
Investimenti verso OICR di natura azionaria, obbligazionaria, monetaria, bilanciata, flessibile e/o absolute return, che dichiarano di effettuare investimenti in qualsiasi valuta in titoli di debito e di capitale di rischio di emittenti internazionali, inclusi strumenti finanziari derivati, ovvero in indici rappresentativi delle valute, delle commodities e del mercato immobiliare. Il Comparto può investire anche fino al 100% delle proprie attività in una delle suddette tipologie di gestione. Il Comparto può essere investito fino al 30% del totale attività in titoli di debito, espressi in qualsiasi valuta nonché in depositi bancari e strumenti derivati. Il Comparto investe almeno il 15% ed al massimo il 65% del totale delle attività in...

### Misure di Rischio

3Y Alpha	-1,30	3Y Sharpe Ratio	0,72
3Y Beta	1,06	3Y Std Dev	7,10
3Y R-Squared	89,45	3Y Risk	Med
3Y Info Ratio	-0,46	5Y Risk	-
3Y Tracking Error	2,33	10Y Risk	-

Basati su Morningstar Euro Moderate Global Target Allocation NR EUR (dove applicabile)

### Rendimenti



### Rend. Cumulati %

	Fondo	Bmk	Cat
3-Mesi	2,62	2,42	3,07
6-Mesi	4,25	5,02	6,12
1-Anno	12,15	12,81	14,79
3-Anni Ann.ti	8,75	9,49	9,24
5-Anni Ann.ti	-	-	-
10-Anni Ann.ti	-	-	-

Rendimenti aggiornati al 07/05/2026

### Rendimenti

	Q1	Q2	Q3	Q4
2026	-3,58	-	-	-
2025	-1,90	4,23	3,19	1,75
2024	4,09	2,33	3,37	-0,20
2023	3,34	1,43	-2,12	6,97
2022	-	-	-2,92	1,55

### Portafoglio 31/03/2026

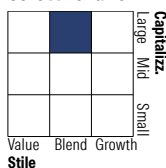


#### Asset Allocation %

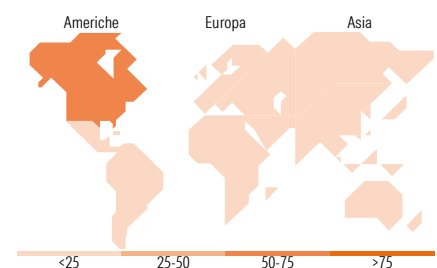
● Azioni	43,25
● Obbligazioni	44,44
● Liquidità	12,25
● Altro	0,06

#### Morningstar Style Box®

##### Stile Azionario



##### Reddito Fisso



### Titoli principali

Nome	Settore	%
JPM Global Corp Bd I (acc)...	—	16,56
JPM US Sustainable Equity I...	—	13,55
JPM US Select Equity I (acc)...	—	13,54
JPM US High Yield Plus Bond...	—	9,99
JPM Global Government Bond I...	—	8,04
JPM Aggregate Bond I (acc)...	—	6,53
JPM Europe Sustainable...	—	5,09
JPM Asia Pacific Equity I...	—	4,48
JPM Europe Eq Abs Alp I perf...	—	4,23
JPM Emerging Markets Debt I...	—	3,96
% Primi 10 Titoli sul Patrimonio		85,98
Numero Complessivo di Titoli Azionari		0
Numero Complessivo di Titoli Obbligazionari		0

### Distribuzione Settoriale %

	Fondo
🔄 Ciclico	33,43
📈 Sensibile	50,45
🛡️ Difensivo	16,12

### Fixed Income Sector Weightings %

	Fondo
🏛️ Governativo	29,65
⚙️ Societario	50,88
🏠 Cartolarizzazioni	2,00
🏢 Enti Locali	0,01
📄 Liquidità ed equivalenti	17,37
📑 Derivati	0,10

### Ripartizione Geografica %

	Fondo
<b>America</b>	<b>62,39</b>
Stati Uniti	61,67
Canada	0,00
America Latina e Centrale	0,72
<b>Europa</b>	<b>16,40</b>
Regno Unito	2,37
Europa Occidentale - Euro	10,30
Europa Occidentale - Non Euro	3,38
Europa dell'Est	0,00
Africa	0,20
Medio Oriente	0,14
<b>Asia</b>	<b>21,21</b>
Giappone	6,82
Australasia	1,62
Asia - Paesi Sviluppati	7,37
Asia - Emergente	5,40

### Anagrafica

Società di Gestione	Sella SGR S.p.A.	Patrimonio Classe (Mln)	0,09 EUR	Investimento Min. Ingresso	500 EUR
Telefono	+39 02 6714161	(30/04/2026)		Investimento Min. Successivo	500 EUR
Web	www.sellasgr.it	Domicilio	ITALIA	T.E.R.	-
Data di Partenza	16/09/2013	Valuta del Fondo	EUR	Spese correnti	0,95%
Nome del Gestore	Riccardo Muzio	UCITS	Si	Commissione di incentivo	20,00%
Data Inizio Gestione	24/01/2023	Inc/Acc	Acc		
NAV (07/05/2026)	EUR 6,47	ISIN	IT0004941818		

# Top Funds Selection - Active J.P. Morgan C

Patrimonio Netto (Mln)

28,90 EUR

(31/03/2026)