

# Pictet-Japanese Equity Opportunities HR EUR

**Categoria Morningstar™**

Azionari Altri Settori

**Benchmark Morningstar**
Not Categorized  
Usato nel Report
**Benchmark Dichiarato**

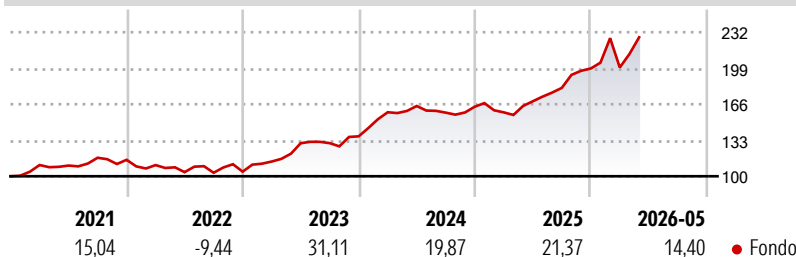
TOPIX NR JPY

**Morningstar Rating™**

Senza rating

**Obiettivo d'Investimento Dichiarato**

Il fondo investe in azioni di società giapponesi quotate.

**Rendimenti**

**Misure di Rischio**

3Y Alpha	-	3Y Sharpe Ratio	1,37
3Y Beta	-	3Y Std Dev	14,16
3Y R-Squared	-	3Y Risk	-
3Y Info Ratio	-	5Y Risk	-
3Y Tracking Error	-	10Y Risk	-

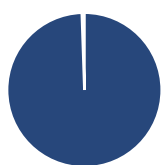
**Rend. Cumulati %**

Periodo	Fondo
3-Mesi	9,01
6-Mesi	13,81
1-Anno	35,58
3-Anni Ann.ti	20,71
5-Anni Ann.ti	15,20
10-Anni Ann.ti	12,42

Rendimenti aggiornati al 09/06/2026

**Rendimenti**

Periodo	Q1	Q2	Q3	Q4
<b>Trimestrali %</b>				
2026	0,46	-	-	-
2025	-3,17	6,39	7,28	9,82
2024	16,13	3,62	-3,70	3,44
2023	8,92	14,79	0,07	4,79
2022	-4,20	-5,87	-0,52	0,95

**Portafoglio 30/04/2026**

**Asset Allocation %**

- Azioni
- Obbligazioni
- Liquidità
- Altro

**Netta**

100,54  
0,00  
-0,54  
0,00

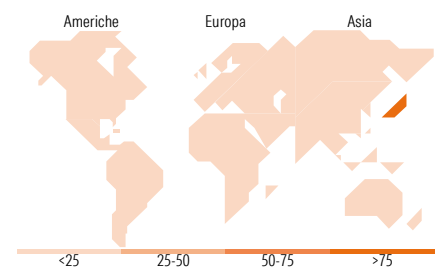
**Style Box Azionaria**

**Mkt Cap %**

Giant	39,76
Large	33,67
Medium	24,40
Small	2,16
Micro	0,00

**Capitalizzazione media di mercato**

Fondo  
Ave Mkt Cap JPY 4.365,77  
3,06


**Titoli principali**

Nome	Settore	%
Mitsubishi UFJ Financial...	🏦	5,07
Sumitomo Mitsui Financial...	🏦	4,09
Hitachi Ltd	⚙️	3,88
Sony Group Corp	📺	3,59
Toyota Motor Corp	🚗	3,50
Keyence Corp	📄	3,14
Shin-Etsu Chemical Co Ltd	🏭	2,95
Tokyo Electron Ltd	📄	2,83
ORIX Corp	🏦	2,39
Recruit Holdings Co Ltd	📄	2,25
% Primi 10 Titoli sul Patrimonio		33,69
Numero Complessivo di Titoli Azionari		64
Numero Complessivo di Titoli Obbligazionari		0

**Distribuzione Settoriale %**

Settore	Fondo
<b>Ciclico</b>	<b>36,62</b>
Materie Prime	4,90
Beni di Consumo Ciclici	8,95
Finanza	18,00
Immobiliare	4,76
<b>Sensibile</b>	<b>50,55</b>
Telecomunicazioni	4,87
Energia	-
Beni Industriali	24,68
Tecnologia	21,01
<b>Difensivo</b>	<b>12,82</b>
Beni Difensivi	1,75
Salute	11,07
Servizi di Pubblica Utilità	-

**Ripartizione Geografica %**

Regione	Fondo
<b>America</b>	<b>0,00</b>
Stati Uniti	0,00
Canada	0,00
America Latina e Centrale	0,00
<b>Europa</b>	<b>0,00</b>
Regno Unito	0,00
Europa Occidentale - Euro	0,00
Europa Occidentale - Non Euro	0,00
Europa dell'Est	0,00
Africa	0,00
Medio Oriente	0,00
<b>Asia</b>	<b>100,00</b>
Giappone	100,00
Australasia	0,00
Asia - Paesi Sviluppati	0,00
Asia - Emergente	0,00

**Anagrafica**

Società di Gestione	Pictet Asset Management (Europe) SA	Patrimonio Classe (Mln)	14,14 EUR	Investimento Min. Ingresso	-
Telefono	+352 467 171-1	Domicilio	LUSSEMBURGO	Investimento Min. Successivo	-
Web	www.am.pictet	Valuta del Fondo	EUR	T.E.R.	2,12%
Data di Partenza	11/04/2013	UCITS	Si	Spese correnti	2,13%
Nome del Gestore	-	Inc/Acc	Acc	Commissione di incentivo	-
Data Inizio Gestione	01/10/2006	ISIN	LU0650148405		
NAV (09/06/2026)	EUR 197,25				
Patrimonio Netto (Mln)	171.751,19 JPY				

(30/04/2026)

[See disclosures for more details](#)

© 2026 Morningstar Italia. Tutti i diritti sono riservati. Le informazioni qui contenute: (1) sono proprietà di Morningstar, (2) non possono essere copiate, (3) non costituiscono consiglio di investimento; (4) sono fornite con scopi informativi; (5) sono ritenute attendibili da Morningstar che, pertanto, ne garantisce il maggior grado di accuratezza e completezza possibile, fatto salvo il caso in cui queste Le siano state fornite in modo errato e/o non completo dalle relative società produttrici; (6) sono estratte dai dati del fondo disponibili e riferiti a date temporali diverse. Morningstar non è responsabile per qualunque danno o perdita derivante da qualunque uso delle informazioni e chi visiona tali informazioni sarà responsabile dell'uso che andrà a farne. Non vi è naturalmente garanzia alcuna che i risultati del passato trovino un riscontro nel futuro.