

# JPMorgan Funds - Asia Growth Fund C (acc) - USD

**Categoria Morningstar™**

Azionaria Asia ex Giappone

**Benchmark Morningstar**

Morningstar Asia ex-Japan Target Market

Exposure NR USD

Usato nel Report

**Benchmark Dichiarato**

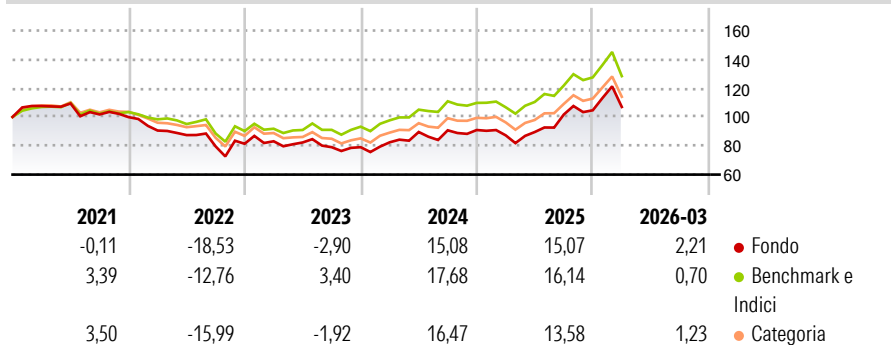
MSCI AC Asia Ex Japan NR USD

**Morningstar Rating™**

★★★

**Obiettivo d'Investimento Dichiarato**

Il Comparto mira a un'elevata crescita del capitale nel lungo periodo investendo principalmente in un portafoglio concentrato di società della regione Asia (Giappone escluso).

**Rendimenti**

**Misure di Rischio**

3Y Alpha	-3,17	3Y Sharpe Ratio	0,41
3Y Beta	1,07	3Y Std Dev	16,42
3Y R-Squared	93,82	3Y Risk	+Med
3Y Info Ratio	-0,69	5Y Risk	+Med
3Y Tracking Error	4,48	10Y Risk	+Med

Basati su Morningstar Asia ex-Japan Target Market Exposure NR USD (dove applicabile)

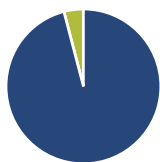
**Rend. Cumulati %**

	Fondo	Bmk	Cat
3-Mesi	8,80	7,42	8,36
6-Mesi	16,49	15,00	16,14
1-Anno	53,50	46,56	46,72
3-Anni Ann.ti	15,92	18,49	16,27
5-Anni Ann.ti	2,79	6,52	4,21
10-Anni Ann.ti	10,85	9,81	8,94

Rendimenti aggiornati al 28/04/2026

**Rendimenti**

	Q1	Q2	Q3	Q4
2026-03	2,21	-	-	-
2025	-4,09	2,68	13,54	2,92
2024	4,30	8,68	1,29	0,23
2023	2,13	-0,99	-3,97	0,00
2022	-9,33	-3,47	-8,99	2,28

**Portafoglio 31/03/2026**

**Asset Allocation %**

- Azioni
- Obbligazioni
- Liquidità
- Altro

**Netta**

Azioni	95,93
Obbligazioni	0,01
Liquidità	4,06
Altro	0,00

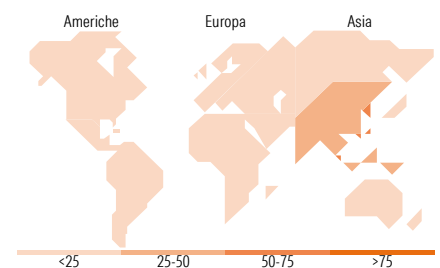
**Style Box Azionaria**

**Mkt Cap %**

Fondo	Value	Blend	Growth
Giant	77,42		
Large	20,22		
Medium	2,36		
Small	0,00		
Micro	0,00		

**Capitalizzazione media di mercato**

Fondo	Ave Mkt Cap USD
Fondo	94.137,29


**Titoli principali**

Nome	Settore	%
Taiwan Semiconductor...	10,13	
Samsung Electronics Co Ltd	7,59	
Tencent Holdings Ltd	5,77	
JPM USD Liquidity LVNAV X...	3,73	
SK Hynix Inc	3,07	
Alibaba Group Holding Ltd...	2,98	
AIA Group Ltd	2,78	
DBS Group Holdings Ltd	2,74	
Delta Electronics Inc	2,68	
Shinhan Financial Group Co Ltd	2,51	
% Primi 10 Titoli sul Patrimonio	44,00	
Numero Complessivo di Titoli Azionari	63	
Numero Complessivo di Titoli Obbligazionari	0	

**Distribuzione Settoriale %**

Fondo	Settore	%
<b>40,81</b>	<b>Ciclico</b>	
1,62	Materie Prime	
12,96	Beni di Consumo Ciclici	
26,22	Finanza	
-	Immobiliare	
<b>56,86</b>	<b>Sensibile</b>	
6,01	Telecomunicazioni	
-	Energia	
10,41	Beni Industriali	
40,44	Tecnologia	
<b>2,33</b>	<b>Difensivo</b>	
0,47	Beni Difensivi	
1,86	Salute	
-	Servizi di Pubblica Utilità	

**Ripartizione Geografica %**

Fondo	Regione	%
<b>0,00</b>	<b>America</b>	
0,00	Stati Uniti	
0,00	Canada	
0,00	America Latina e Centrale	
<b>1,65</b>	<b>Europa</b>	
1,65	Regno Unito	
0,00	Europa Occidentale - Euro	
0,00	Europa Occidentale - Non Euro	
0,00	Europa dell'Est	
0,00	Africa	
0,00	Medio Oriente	
<b>98,35</b>	<b>Asia</b>	
0,00	Giappone	
0,00	Australasia	
53,21	Asia - Paesi Sviluppati	
45,13	Asia - Emergente	

**Anagrafica**

Società di Gestione	JPMorgan Asset Management (Europe) S.à r.l.	Patrimonio Classe (Mln)	257,49 USD	Investimento Min. Ingresso	10.000.000 USD
Telefono	+352 34 101	Domicilio	LUSSEMBURGO	Investimento Min. Successivo	1.000 USD
Web	http://www.jpmorganassetmanagement.com	Valuta del Fondo	USD	T.E.R.	0,95%
Data di Partenza	13/09/2013	UCITS	Si	Spese correnti	0,96%
Nome del Gestore	Joanna Kwok	Inc/Acc	Acc	Commissione di incentivo	-
		ISIN	LU0943624584		

# JPMorgan Funds - Asia Growth Fund C (acc) - USD

---

Data Inizio Gestione	29/09/2017
NAV (28/04/2026)	USD 263,59
Patrimonio Netto (Mln)	642,63 USD

(31/03/2026)