

Schroder International Selection Fund Indian Opportunities C Accumulation USD

Categoria Morningstar™

Azionari India

Benchmark Morningstar

Morningstar India Target Market Exposure

NR USD

Usato nel Report

Benchmark Dichiarato

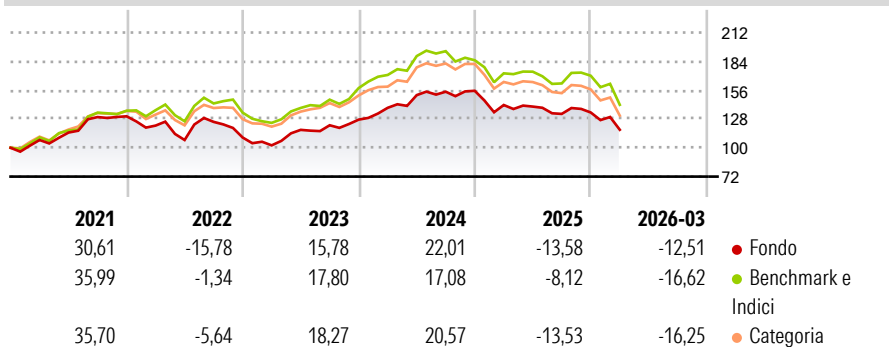
MSCI India NR USD

Morningstar Rating™

★★★

Obiettivo d'Investimento Dichiarato

Almeno due terzi del fondo (liquidità esclusa) saranno investiti in azioni di società indiane o società che si prevede beneficeranno della crescita del mercato indiano. Il fondo detiene, tipicamente, tra 30 e 70 titoli di società e non ha alcun orientamento specifico in termini di settore o dimensioni delle società.

Rendimenti

Misure di Rischio

3Y Alpha	0,35	3Y Sharpe Ratio	0,19
3Y Beta	0,83	3Y Std Dev	13,68
3Y R-Squared	90,21	3Y Risk	-Med
3Y Info Ratio	0,04	5Y Risk	-Med
3Y Tracking Error	5,41	10Y Risk	-Med

Basati su Morningstar India Target Market Exposure NR USD (dove applicabile)

Rend. Cumulati %

	Fondo	Bmk	Cat
3-Mesi	-5,36	-7,92	-8,90
6-Mesi	-10,01	-9,64	-11,51
1-Anno	-6,49	-5,21	-9,22
3-Anni Ann.ti	6,43	7,02	5,34
5-Anni Ann.ti	3,85	7,76	6,48
10-Anni Ann.ti	7,12	9,13	7,21

Rendimenti aggiornati al 16/04/2026

Rendimenti Trimestrali %

	Q1	Q2	Q3	Q4
2026	-12,51	-	-	-
2025	-8,90	-1,09	-5,07	1,03
2024	9,03	8,85	2,22	0,58
2023	-6,93	14,67	3,83	4,49
2022	-6,93	-11,53	16,38	-12,12

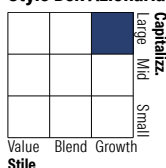
Portafoglio 31/03/2026

Asset Allocation %

- Azioni
- Obbligazioni
- Liquidità
- Altro

Netta

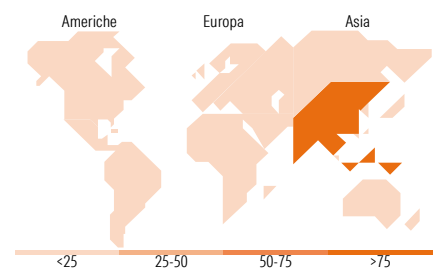
92,57
0,00
7,42
0,01

Style Box Azionaria

Mkt Cap %

Giant	29,11
Large	37,32
Medium	29,58
Small	3,76
Micro	0,23

Capitalizzazione media di mercato

Ave Mkt Cap USD 10.365,4
1


Titoli principali

Nome	Settore	%
HDFC Bank Ltd	🏦	4,30
ICICI Bank Ltd	🏦	4,26
State Bank of India	🏦	2,40
Reliance Industries Ltd	🏭	2,35
Shriram Finance Ltd	🏦	2,23
Bharti Airtel Ltd	📶	1,99
Multi Commodity Exchange of...	🏦	1,92
Fortis Healthcare Ltd	🏥	1,76
Minda Corp Ltd	🏭	1,69
Mahindra & Mahindra Ltd	🏭	1,68
% Primi 10 Titoli sul Patrimonio		24,58
Numero Complessivo di Titoli Azionari		116
Numero Complessivo di Titoli Obbligazionari		0

Distribuzione Settoriale %

	Fondo
Ciclico	55,06
Materie Prime	5,52
Beni di Consumo Ciclici	16,81
Finanza	31,54
Immobiliare	1,19
Sensibile	27,15
Telecomunicazioni	3,20
Energia	2,55
Beni Industriali	13,07
Tecnologia	8,33
Difensivo	17,79
Beni Difensivi	2,97
Salute	13,62
Servizi di Pubblica Utilità	1,20

Ripartizione Geografica %

	Fondo
America	0,00
Stati Uniti	0,00
Canada	0,00
America Latina e Centrale	0,00
Europa	0,00
Regno Unito	0,00
Europa Occidentale - Euro	0,00
Europa Occidentale - Non Euro	0,00
Europa dell'Est	0,00
Africa	0,00
Medio Oriente	0,00
Asia	100,00
Giappone	0,00
Australasia	0,00
Asia - Paesi Sviluppati	0,00
Asia - Emergente	100,00

Anagrafica

Società di Gestione	Schroder Investment Management (Europe) S.A.	Patrimonio Classe (Mln)	37,73 USD	Investimento Min. Ingresso	1.000 EUR
Telefono	+352 341 342 202	Domicilio	LUSSEMBURGO	Investimento Min. Successivo	1.000 EUR
Web	www.schroders.com	Valuta del Fondo	USD	T.E.R.	-
Data di Partenza	10/09/2013	UCITS	Si	Spese correnti	1,06%
Nome del Gestore	-	Inc/Acc	Acc	Commissione di incentivo	0,00%
Data Inizio Gestione	10/09/2013	ISIN	LU0959626887		
NAV (16/04/2026)	USD 309,21				

Schroder International Selection Fund Indian Opportunities C Accumulation USD

Patrimonio Netto (Mln)

214,17 USD

(31/03/2026)