

# Schroder International Selection Fund Asian Dividend Maximiser C Accumulation

Categoria Morningstar™

USD  
MSCI Pacific ex-Japan Equity Income

Benchmark Morningstar

MSCI AC Asia Pacific ex Japan High

Dividend Yield NR USD

Usato nel Report

Benchmark Dichiarato

MSCI AC Asia Pac Ex JPN NR USD

Morningstar Rating™

★★★★

## Obiettivo d'Investimento Dichiarato

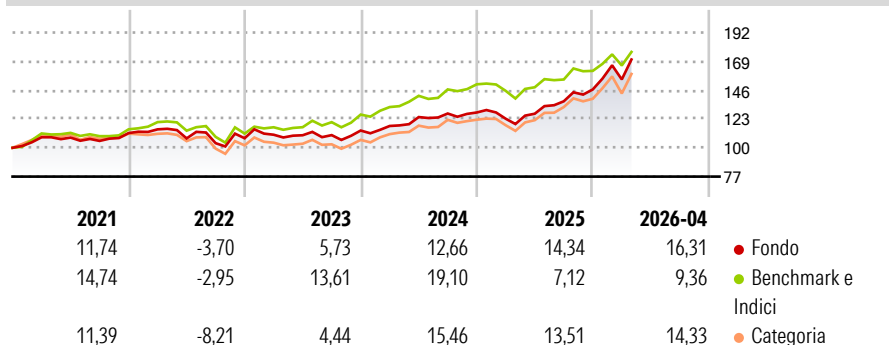
Il fondo punta a generare reddito e potenziale di crescita del capitale. Il fondo punta a realizzare un reddito target del 7% annuo, sebbene questo risultato non sia garantito e possa variare in base alle condizioni di mercato. Almeno due terzi del fondo (liquidità esclusa) saranno investiti in azioni di società dell'area Asia-Pacifico (Giappone escluso), selezionate per il loro elevato reddito da dividendi, per la capacità di generare reddito a lungo termine e per il potenziale di crescita. Il fondo genera il proprio reddito da due fonti: i dividendi percepiti sulle azioni di società e la liquidità ottenuta dalla vendita, in via continuativa, di parte della potenziale crescita di capitale sulle azioni detenute.

## Misure di Rischio

3Y Alpha	-0,08	3Y Sharpe Ratio	1,08
3Y Beta	1,08	3Y Std Dev	11,98
3Y R-Squared	88,02	3Y Risk	Basso
3Y Info Ratio	0,16	5Y Risk	-Med
3Y Tracking Error	4,94	10Y Risk	Basso

Basati su MSCI AC Asia Pacific ex Japan High Dividend Yield NR USD (dove applicabile)

## Rendimenti

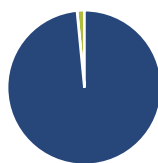


Rend. Cumulati %	Fondo	Bmk	Cat
3-Mesi	7,74	5,48	7,65
6-Mesi	19,30	7,85	14,61
1-Anno	40,32	25,66	38,03
3-Anni Ann.ti	16,45	15,25	16,06
5-Anni Ann.ti	9,82	9,75	9,04
10-Anni Ann.ti	9,51	8,70	9,13

Rendimenti aggiornati al 04/05/2026

Rendimenti Trimestrali %	Q1	Q2	Q3	Q4
2026	5,44	-	-	-
2025	-3,90	3,25	7,81	6,89
2024	3,20	6,05	2,27	0,65
2023	2,62	-0,39	0,09	3,34
2022	2,68	-6,33	-3,51	3,78

## Portafoglio 31/03/2026



### Asset Allocation %

- Azioni
- Obbligazioni
- Liquidità
- Altro

### Netta

Azioni	98,46
Obbligazioni	0,00
Liquidità	1,54
Altro	0,00

### Style Box Azionaria

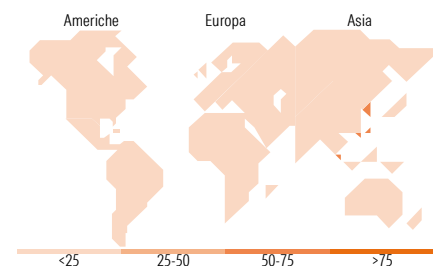


### Mkt Cap %

Mkt Cap	Fondo
Giant	20,26
Large	27,29
Medium	2,45
Small	0,00
Micro	0,00

### Capitalizzazione media di mercato

Ave Mkt Cap USD	80.908,6
-----------------	----------



## Titoli principali

Nome	Settore	%
Taiwan Semiconductor...	Microelettronica	9,83
Samsung Electronics Co Ltd...	Informatica	5,63
ASE Technology Holding Co Ltd	Informatica	3,62
Oversea-Chinese Banking Corp...	Banca	3,59
Samsung Electronics Co Ltd	Informatica	3,27
Singapore Telecommunications...	Telecomunicazioni	3,13
Hon Hai Precision Industry...	Informatica	2,81
BOC Hong Kong Holdings Ltd	Banca	2,78
Rio Tinto PLC Ordinary Shares	Miniere	2,73
DBS Group Holdings Ltd	Banca	2,72
% Primi 10 Titoli sul Patrimonio		40,11
Numero Complessivo di Titoli Azionari		263
Numero Complessivo di Titoli Obbligazionari		0

## Distribuzione Settoriale %

Settore	Fondo
<b>Ciclico</b>	<b>46,74</b>
Materie Prime	5,94
Beni di Consumo Ciclici	7,49
Finanza	26,22
Immobiliare	7,09
<b>Sensibile</b>	<b>44,93</b>
Telecomunicazioni	9,88
Energia	1,37
Beni Industriali	3,86
Tecnologia	29,83
<b>Difensivo</b>	<b>8,33</b>
Beni Difensivi	6,23
Salute	0,76
Servizi di Pubblica Utilità	1,34

## Ripartizione Geografica %

Regione	Fondo
<b>America</b>	<b>0,00</b>
Stati Uniti	0,00
Canada	0,00
America Latina e Centrale	0,00
<b>Europa</b>	<b>2,77</b>
Regno Unito	2,77
Europa Occidentale - Euro	0,00
Europa Occidentale - Non Euro	0,00
Europa dell'Est	0,00
Africa	0,00
Medio Oriente	0,00
<b>Asia</b>	<b>97,23</b>
Giappone	0,00
Australasia	16,06
Asia - Paesi Sviluppati	57,49
Asia - Emergente	23,68

## Anagrafica

Società di Gestione	Schroder Investment Management (Europe) S.A.	Patrimonio Classe (Mln)	0,00 USD	Investimento Min. Ingresso	1.000 EUR
Telefono	+352 341 342 202	(30/04/2026)		Investimento Min. Successivo	1.000 EUR
Web	www.schroders.com	Domicilio	LUSSEMBURGO	T.E.R.	-
Data di Partenza	18/09/2013	Valuta del Fondo	USD	Spese correnti	1,08%
Nome del Gestore	Jeegar Jagani	UCITS	Si	Commissione di incentivo	0,00%
	Richard Sennitt	Inc/Acc	Acc		
		ISIN	LU0955623888		

# Schroder International Selection Fund Asian Dividend Maximiser C Accumulation

**USD**Scott Thomson  
Ghokhulan  
Manickavasagar

---

Data Inizio Gestione	18/09/2013
NAV <sup>(04/05/2026)</sup>	USD 246,26
Patrimonio Netto (Mln)	215,37 USD

<sup>(31/03/2026)</sup>