

# Schroder International Selection Fund Asian Dividend Maximiser A Distribution CHF

## Categoria Morningstar™

M-Pacific ex-Japan Equity Income

## Benchmark Morningstar

MSCI AC Asia Pacific ex Japan High

Dividend Yield NR USD

Usato nel Report

## Benchmark Dichiarato

MSCI AC Asia Pac Ex JPN NR USD

## Morningstar Rating™

★★★

### Obiettivo d'Investimento Dichiarato

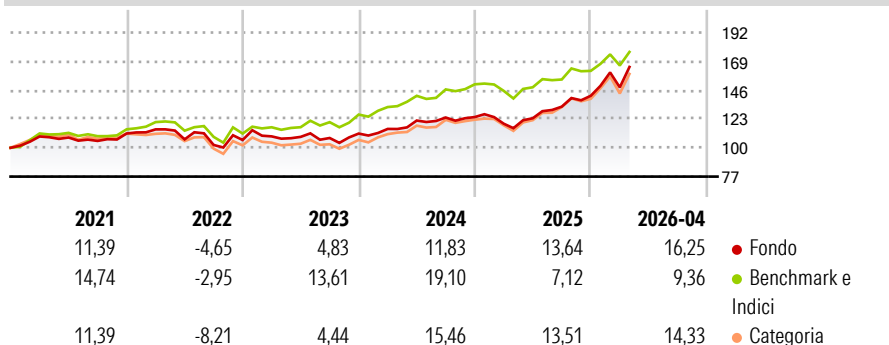
Il fondo punta a generare reddito e potenziale di crescita del capitale. Il fondo punta a realizzare un reddito target del 7% annuo, sebbene questo risultato non sia garantito e possa variare in base alle condizioni di mercato. Almeno due terzi del fondo (liquidità esclusa) saranno investiti in azioni di società dell'area Asia-Pacifico (Giappone escluso), selezionate per il loro elevato reddito da dividendi, per la capacità di generare reddito a lungo termine e per il potenziale di crescita. Il fondo genera il proprio reddito da due fonti: i dividendi percepiti sulle azioni di società e la liquidità ottenuta dalla vendita, in via continuativa, di parte della potenziale crescita di capitale sulle azioni detenute.

### Misure di Rischio

3Y Alpha	-1,47	3Y Sharpe Ratio	0,98
3Y Beta	1,13	3Y Std Dev	12,39
3Y R-Squared	86,83	3Y Risk	-Med
3Y Info Ratio	-0,04	5Y Risk	-Med
3Y Tracking Error	5,55	10Y Risk	-

Basati su MSCI AC Asia Pacific ex Japan High Dividend Yield NR USD (dove applicabile)

### Rendimenti

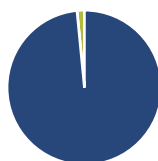


Rend. Cumulati %	Fondo	Bmk	Cat
3-Mesi	8,35	5,48	7,65
6-Mesi	19,59	7,85	14,61
1-Anno	39,35	25,66	38,03
3-Anni Ann.ti	15,65	15,25	16,06
5-Anni Ann.ti	9,04	9,75	9,04
10-Anni Ann.ti	8,72	8,70	9,13

Rendimenti aggiornati al 04/05/2026

Rendimenti	Q1	Q2	Q3	Q4
2026	4,75	-	-	-
2025	-4,26	3,64	7,51	6,53
2024	3,33	5,81	1,99	0,29
2023	2,72	-0,37	-0,83	3,29
2022	2,97	-6,96	-4,19	3,89

### Portafoglio 31/03/2026



#### Asset Allocation %

- Azioni
- Obbligazioni
- Liquidità
- Altro

#### Netta

Azioni	98,46
Obbligazioni	0,00
Liquidità	1,54
Altro	0,00

#### Style Box Azionaria

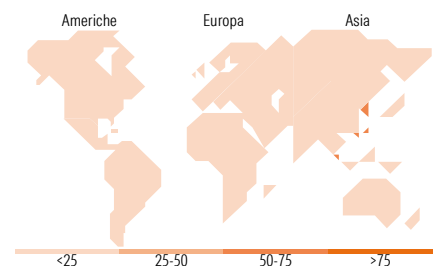


#### Mkt Cap %

Fondo	Value	Blend	Growth
Giant	20,26		
Large	27,29		
Medium	2,45		
Small	0,00		
Micro	0,00		

#### Capitalizzazione media di mercato

Ave Mkt Cap USD	80.908,6
-----------------	----------



### Titoli principali

Nome	Settore	%
Taiwan Semiconductor...		9,83
Samsung Electronics Co Ltd...		5,63
ASE Technology Holding Co Ltd		3,62
Oversea-Chinese Banking Corp...		3,59
Samsung Electronics Co Ltd		3,27
Singapore Telecommunications...		3,13
Hon Hai Precision Industry...		2,81
BOC Hong Kong Holdings Ltd		2,78
Rio Tinto PLC Ordinary Shares		2,73
DBS Group Holdings Ltd		2,72
% Primi 10 Titoli sul Patrimonio		40,11
Numero Complessivo di Titoli Azionari		263
Numero Complessivo di Titoli Obbligazionari		0

### Distribuzione Settoriale %

Fondo	%
<b>Ciclico</b>	<b>46,74</b>
Materie Prime	5,94
Beni di Consumo Ciclici	7,49
Finanza	26,22
Immobiliare	7,09
<b>Sensibile</b>	<b>44,93</b>
Telecomunicazioni	9,88
Energia	1,37
Beni Industriali	3,86
Tecnologia	29,83
<b>Difensivo</b>	<b>8,33</b>
Beni Difensivi	6,23
Salute	0,76
Servizi di Pubblica Utilità	1,34

### Ripartizione Geografica %

Fondo	%
<b>America</b>	<b>0,00</b>
Stati Uniti	0,00
Canada	0,00
America Latina e Centrale	0,00
<b>Europa</b>	<b>2,77</b>
Regno Unito	2,77
Europa Occidentale - Euro	0,00
Europa Occidentale - Non Euro	0,00
Europa dell'Est	0,00
Africa	0,00
Medio Oriente	0,00
<b>Asia</b>	<b>97,23</b>
Giappone	0,00
Australasia	16,06
Asia - Paesi Sviluppati	57,49
Asia - Emergente	23,68

### Anagrafica

Società di Gestione	Schroder Investment Management (Europe) S.A.	Patrimonio Classe (Mln)	3,61 USD	Investimento Min. Ingresso	1.000 EUR
Telefono	+352 341 342 202	Domicilio	LUSSEMBURGO	Investimento Min. Successivo	1.000 EUR
Web	www.schroders.com	Valuta del Fondo	CHF	T.E.R.	-
Data di Partenza	18/09/2013	UCITS	Si	Spese correnti	1,87%
Nome del Gestore	Jeegar Jagani	Inc/Acc	Inc	Commissione di incentivo	0,00%
	Richard Sennitt	ISIN	LU0955660146		

# Schroder International Selection Fund Asian Dividend Maximiser A Distribution CHF

**M**

Scott Thomson  
Ghokhulan  
Manickavasagar

.....  
Data Inizio Gestione 18/09/2013  
NAV (04/05/2026) CHF 77,60  
Patrimonio Netto (Mln) 215,37 USD  
(31/03/2026)