

# Fidelity Active Strategy - FAST - Global Fund Y-PF-ACC-USD

## Categoria Morningstar™

Azionari Internazionali Small/Mid Cap

## Benchmark Morningstar

Morningstar Global All Cap Target Market

Exposure NR USD

Usato nel Report

## Benchmark Dichiarato

MSCI ACWI NR EUR

## Morningstar Rating™

★★★★

### Obiettivo d'Investimento Dichiarato

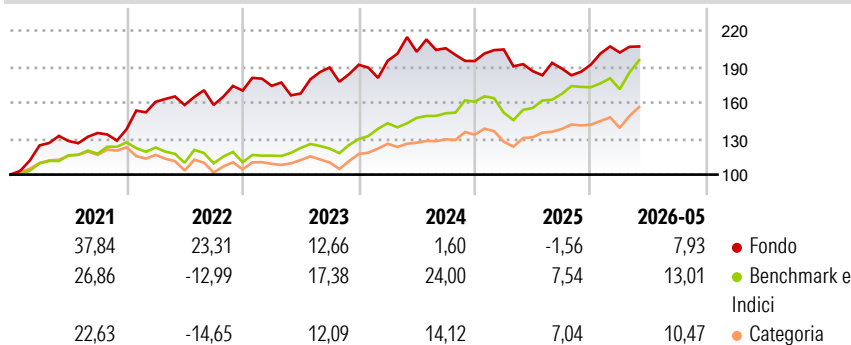
Mira ad ottenere la crescita a lungo termine. Almeno il 70% investito in azioni e strumenti correlati con esposizioni a società situate in varie parti del mondo. Ha la facoltà di investire al di fuori delle principali aree geografiche, settori di mercato, industrie o classi di attività del comparto. Può utilizzare derivati allo scopo di ridurre il rischio o i costi oppure di generare ulteriore capitale o reddito in linea con il profilo di rischio del comparto. Può anche fare largo utilizzo di derivati che comprendono strumenti o strategie più complessi al fine di perseguire l'obiettivo di investimento, con conseguente effetto leva. In queste situazioni, a causa di tale ulteriore esposizione, la performance può aumentare o diminuire più di...

### Misure di Rischio

3Y Alpha	-0,63	3Y Sharpe Ratio	0,40
3Y Beta	0,47	3Y Std Dev	13,42
3Y R-Squared	14,59	3Y Risk	Med
3Y Info Ratio	-0,68	5Y Risk	Med
3Y Tracking Error	16,23	10Y Risk	+Med

Basati su Morningstar Global All Cap Target Market Exposure NR USD (dove applicabile)

### Rendimenti



### Rend. Cumulati %

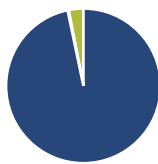
	Fondo	Bmk	Cat
3-Mesi	-0,15	12,76	8,76
6-Mesi	4,79	15,95	10,85
1-Anno	4,25	28,84	18,76
3-Anni Ann.ti	5,19	17,44	11,55
5-Anni Ann.ti	8,88	11,73	6,29
10-Anni Ann.ti	11,20	12,41	9,21

Rendimenti aggiornati al 18/06/2026

### Rendimenti

	Q1	Q2	Q3	Q4
2026	5,30	-	-	-
2025	4,98	-8,85	1,18	1,68
2024	1,74	3,86	1,43	-5,20
2023	2,34	-3,66	12,92	1,19
2022	16,51	-1,65	0,06	7,54

### Portafoglio 28/02/2026



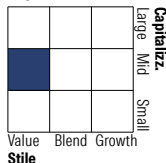
#### Asset Allocation %

- Azioni
- Obbligazioni
- Liquidità
- Altro

#### Netta

Azioni	96,71
Obbligazioni	0,22
Liquidità	3,07
Altro	0,00

#### Style Box Azionaria



#### Mkt Cap %

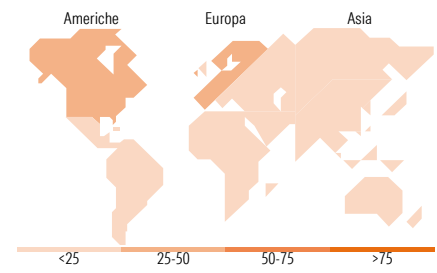
Fondo	Value	Blend	Growth
Giant	4,25		
Large	17,97		
Medium	39,27		
Small	30,39		
Micro	8,12		

#### Capitalizzazione media di mercato

Ave Mkt Cap USD	7.388,09
-----------------	----------

#### Distribuzione Settoriale %

	Fondo
<b>Ciclico</b>	<b>17,54</b>
Materie Prime	-
Beni di Consumo Ciclici	12,50
Finanza	1,90
Immobiliare	3,13
<b>Sensibile</b>	<b>39,25</b>
Telecomunicazioni	4,43
Energia	10,12
Beni Industriali	7,52
Tecnologia	17,19
<b>Difensivo</b>	<b>43,21</b>
Beni Difensivi	18,15
Salute	25,06
Servizi di Pubblica Utilità	-



#### Ripartizione Geografica %

	Fondo
<b>America</b>	<b>28,76</b>
Stati Uniti	27,31
Canada	0,00
America Latina e Centrale	1,45
<b>Europa</b>	<b>59,50</b>
Regno Unito	16,21
Europa Occidentale - Euro	18,90
Europa Occidentale - Non Euro	16,24
Europa dell'Est	0,00
Africa	4,15
Medio Oriente	4,00
<b>Asia</b>	<b>11,74</b>
Giappone	1,82
Australasia	0,00
Asia - Paesi Sviluppati	1,96
Asia - Emergente	7,96

#### Titoli principali

Nome	Settore	%
CFD on TGS ASA	-	5,69
Golar LNG Ltd	🔥	5,22
Bunge Global SA	🌾	5,06
Teva Pharmaceutical...	🏥	5,04
Bayer AG	🏥	5,03
Convatec Group PLC	🏥	4,88
Babcock International Group...	⚙️	4,20
Fidelity ILF - USD A Acc	-	3,79
Aryzta AG	🏥	3,76
Telefonaktiebolaget L M...	📞	3,67
% Primi 10 Titoli sul Patrimonio		46,33
Numero Complessivo di Titoli Azionari		89
Numero Complessivo di Titoli Obbligazionari		0

### Anagrafica

Società di Gestione	Fidelity (FIL Inv Mgmt (Lux) S.A.)	Patrimonio Classe (Mln)	5,88 USD	Investimento Min. Ingresso	2.500 USD
Telefono	+ 352 250 404 2400	Domicilio	LUSSEMBURGO	Investimento Min. Successivo	1.000 USD
Web	www.fidelity-international.com	Valuta del Fondo	USD	T.E.R.	-
Data di Partenza	30/09/2013	UCITS	Si	Spese correnti	1,07%
Nome del Gestore	Dmitry Solomakhin	Inc/Acc	Acc	Commissione di incentivo	20,00%
		ISIN	LU0966156472		

See disclosures for more details

© 2026 Morningstar Italia. Tutti i diritti sono riservati. Le informazioni qui contenute: (1) sono proprietà di Morningstar, (2) non possono essere copiate, (3) non costituiscono consiglio di investimento; (4) sono fornite con scopi informativi; (5) sono ritenute attendibili da Morningstar che, pertanto, ne garantisce il maggior grado di accuratezza e completezza possibile, fatto salvo il caso in cui queste Le siano state fornite in modo errato e/o non completo dalle relative società prodotte; (6) sono estratte dai dati del fondo disponibili e riferiti a date temporali diverse. Morningstar non è responsabile per qualunque danno o perdita derivante da qualunque uso delle informazioni e chi visiona tali informazioni sarà responsabile dell'uso che andrà a farne. Non vi è naturalmente garanzia alcuna che i risultati del passato trovino un riscontro nel futuro.

# Fidelity Active Strategy - FAST - Global Fund Y-PF-ACC-USD

---

Data Inizio Gestione	30/09/2013
NAV <small>(18/06/2026)</small>	USD 314,99
Patrimonio Netto (Mln) <small>(28/02/2026)</small>	1.331,79 USD