

Pictet-Multi Asset Global Opportunities P EUR

Categoria Morningstar™

Bilanciati Prudenti EUR - Globali

Benchmark Morningstar

Morningstar Euro Cautious Global Target

Allocation NR EUR

Usato nel Report

Benchmark Dichiarato

Euro Short Term Rate

Morningstar Rating™

★★★★

Obiettivo d'Investimento Dichiarato

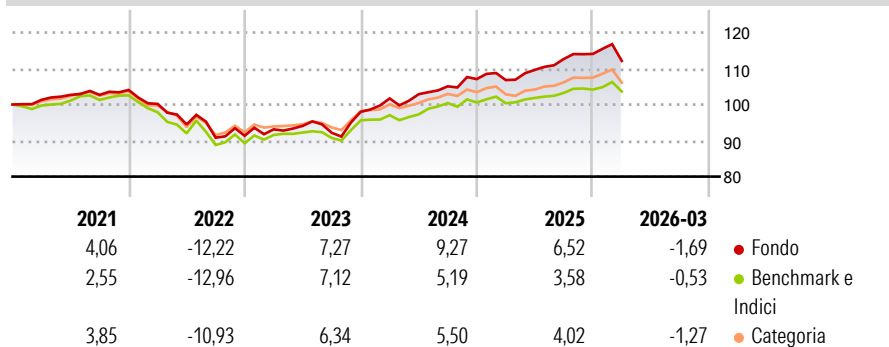
L'obiettivo del Comparto è consentire agli investitori di sfruttare i trend dei mercati finanziari investendo essenzialmente in un portafoglio diversificato di OIC e/ o OICVM che fornisce esposizione a valute estere, strumenti di debito di ogni genere (pubblici o privati), strumenti del mercato monetario, titoli azionari e assimilati, immobili, indici di volatilità e indici delle materie prime. Il Comparto può investire senza restrizioni geografiche o settoriali (compresi i paesi emergenti).

Misure di Rischio

3Y Alpha	1,86	3Y Sharpe Ratio	0,63
3Y Beta	1,22	3Y Std Dev	5,39
3Y R-Squared	86,50	3Y Risk	+Med
3Y Info Ratio	1,00	5Y Risk	Med
3Y Tracking Error	2,17	10Y Risk	Med

Basati su Morningstar Euro Cautious Global Target Allocation NR EUR (dove applicabile)

Rendimenti



Rend. Cumulati %


	Fondo	Bmk	Cat
3-Mesi	-1,43	-0,38	-0,72
6-Mesi	1,13	0,74	1,18
1-Anno	8,83	5,85	8,34
3-Anni Ann.ti	6,83	4,51	5,25
5-Anni Ann.ti	2,23	0,86	1,55
10-Anni Ann.ti	2,68	1,88	2,04

Rendimenti aggiornati al 10/04/2026

Rendimenti

	Q1	Q2	Q3	Q4
2026	-1,69	-	-	-
2025	-0,24	2,63	2,77	1,24
2024	3,79	1,16	2,12	1,91
2023	1,94	1,03	-2,02	6,30
2022	-3,72	-5,71	-3,88	0,59

Portafoglio 28/02/2026




Morningstar Style Box®

Stile Azionario



Reddito Fisso



Titoli principali

Nome	Settore	%
Italy (Republic Of) 3.95%	—	4,25
Italy (Republic Of) 0%	—	3,87
Euro Stoxx 50 Mar26	—	3,17
Italy (Republic Of) 0%	—	3,08
European Union 0%	—	2,90
MSCI Emerging Markets Index...	—	2,75
Spain (Kingdom of) 3.55%	—	2,64
Spain (Kingdom of) 3.25%	—	2,62
E-mini S&P 500 Future Mar 26	—	2,41
% Primi 10 Titoli sul Patrimonio		27,69
Numero Complessivo di Titoli Azionari		1.586
Numero Complessivo di Titoli Obbligazionari		1.482

Distribuzione Settoriale %

	Fondo
Ciclico	33,14
Sensibile	51,08
Difensivo	15,78

Fixed Income Sector Weightings %

	Fondo
Governativo	63,50
Societario	37,06
Cartolarizzazioni	0,04
Enti Locali	0,00
Liquidità ed equivalenti	0,97
Derivati	-1,57

Ripartizione Geografica %

	Fondo
America	68,57
Stati Uniti	61,68
Canada	5,63
America Latina e Centrale	1,26
Europa	13,48
Regno Unito	2,58
Europa Occidentale - Euro	6,52
Europa Occidentale - Non Euro	3,76
Europa dell'Est	0,06
Africa	0,37
Medio Oriente	0,19
Asia	17,95
Giappone	4,57
Australasia	1,92
Asia - Paesi Sviluppati	1,48
Asia - Emergente	9,98

Anagrafica

Società di Gestione	Pictet Asset Management (Europe) SA	Patrimonio Classe (Mln)	938,49 EUR	Investimento Min. Ingresso	-
Telefono	+352 467 171-1	Domicilio	LUSSEMBURGO	Investimento Min. Successivo	-
Web	www.am.pictet	Valuta del Fondo	EUR	T.E.R.	1,20%
Data di Partenza	21/08/2013	UCITS	Si	Spese correnti	1,26%
Nome del Gestore	-	Inc/Acc	Acc	Commissione di incentivo	10,00%
Data Inizio Gestione	21/08/2013	ISIN	LU0941349192		
NAV (10/04/2026)	EUR 148,21				
Patrimonio Netto (Mln)	6.041,57 EUR				

(28/02/2026)