

Janus Henderson Capital Funds plc - Balanced Fund Class A5m USD

Categoria Morningstar™

Bilanciati Moderati USD

Benchmark Morningstar

Morningstar EAA USD Mod Target
Allocation NR USD
Usato nel Report

Benchmark Dichiarato

40% Bloomberg US Agg Bond TR USD, 60%
S&P 500 TR USD

Morningstar Rating™

★★★★★

Obiettivo d'Investimento Dichiarato

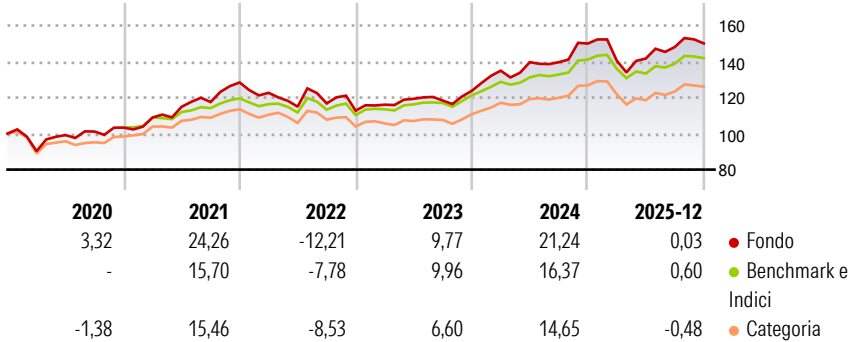
Il Comparto ha come obiettivo la crescita a lungo termine del capitale, compatibile con la conservazione del capitale e bilanciata dal reddito corrente. Il Comparto persegue tale obiettivo investendo tra il 40% e il 60% del patrimonio netto in titoli selezionati soprattutto per il loro potenziale di crescita, quali azioni ordinarie, e tra il 40% e il 60% del patrimonio netto in titoli selezionati soprattutto per il loro potenziale di reddito, ad esempio Titoli di debito.

Misure di Rischio

3Y Alpha	-0,16	3Y Sharpe Ratio	0,75
3Y Beta	1,21	3Y Std Dev	9,41
3Y R-Squared	87,45	3Y Risk	+Med
3Y Info Ratio	0,36	5Y Risk	+Med
3Y Tracking Error	3,52	10Y Risk	+Med

Basati su Morningstar EAA USD Mod Target Allocation NR USD (dove applicabile)


Rendimenti



Rend. Cumulati %	Fondo	Bmk	Cat	Rendimenti Trimestrali %	Q1	Q2	Q3	Q4
3-Mesi	-0,42	1,41	1,99	2026	-	-	-	-
6-Mesi	4,90	6,68	7,31	2025	-6,33	0,82	4,54	1,33
1-Anno	-2,24	0,66	0,31	2024	9,06	3,49	-0,02	7,44
3-Anni Ann.ti	9,37	8,43	7,13	2023	2,96	2,81	-0,83	4,57
5-Anni Ann.ti	7,53	6,46	5,66	2022	-4,48	-6,26	1,56	-3,45
10-Anni Ann.ti	7,98	6,46	5,24					

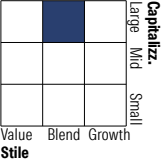
Rendimenti aggiornati al 23/01/2026

Portafoglio 31/12/2025

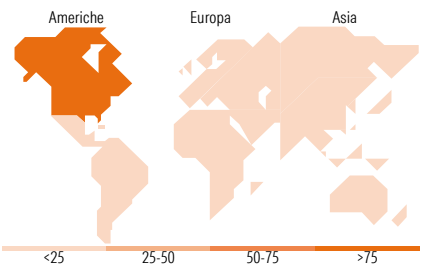
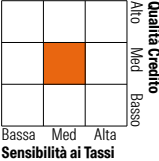


Morningstar Style Box®

Stile Azionario



Reddito Fisso



Titoli principali

Nome	Settore	%
NVIDIA Corp	📠	6,05
Microsoft Corp	📠	4,91
Alphabet Inc Class C	📠	4,09
United States Treasury Notes...	—	3,24
Apple Inc	📠	3,16
Amazon.com Inc	📠	3,13
Federal Home Loan Banks 0%	—	2,41
Broadcom Inc	📠	2,32
Meta Platforms Inc Class A	📠	1,93
Mastercard Inc Class A	📠	1,83
% Primi 10 Titoli sul Patrimonio		33,07
Numero Complessivo di Titoli Azionari		65
Numero Complessivo di Titoli Obbligazionari		612

Distribuzione Settoriale %

	Fondo
🔄 Ciclico	28,10
📉 Sensibile	54,93
🛡️ Difensivo	16,97

Fixed Income Sector Weightings %

	Fondo
🏛️ Governativo	22,09
⚙️ Societario	28,61
🏠 Cartolarizzazioni	42,30
🏢 Enti Locali	0,00
📁 Liquidità ed equivalenti	7,00
📄 Derivati	0,00

Ripartizione Geografica %

	Fondo
America	98,17
Stati Uniti	98,17
Canada	0,00
America Latina e Centrale	0,00
Europa	1,83
Regno Unito	0,10
Europa Occidentale - Euro	1,42
Europa Occidentale - Non Euro	0,31
Europa dell'Est	0,00
Africa	0,00
Medio Oriente	0,00
Asia	0,00
Giappone	0,00
Australasia	0,00
Asia - Paesi Sviluppati	0,00
Asia - Emergente	0,00

Anagrafica

Società di Gestione	Janus Henderson Investors	Patrimonio Classe (Mln)	612,90 USD	Investimento Min. Ingresso	2.500 USD
Telefono	8002270486	(23/01/2026)		Investimento Min. Successivo	100 USD
Web	www.janushenderson.com	Domicilio	IRLANDA	T.E.R.	1,91%
Data di Partenza	01/10/2013	Valuta del Fondo	USD	Spese correnti	1,89%
Nome del Gestore	-	UCITS	Si	Commissione di incentivo	-
Data Inizio Gestione	01/02/2020	Inc/Acc	Inc		
NAV (23/01/2026)	USD 14,72	ISIN	IE00B7KXQ091		
Patrimonio Netto (Mln)	11.238,98 USD				

(31/12/2025)