

# JPMorgan Funds - Asia Pacific Income Fund A (irc) CAD (hedged)

## Categoria Morningstar™

Bilanciati Altro

## Benchmark Morningstar

Not Categorized  
Usato nel Report

## Benchmark Dichiarato

50% JPM Asia Credit TR USD, 50% MSCI AC  
Asia Pac Ex JPN NR USD

## Morningstar Rating™

Senza rating

### Obiettivo d'Investimento Dichiarato

Il fondo investe principalmente in azioni di società di paesi dell'Area Asiatico- Pacifica

### Rendimenti



### Misure di Rischio

3Y Alpha	-	3Y Sharpe Ratio	0,50
3Y Beta	-	3Y Std Dev	9,75
3Y R-Squared	-	3Y Risk	-
3Y Info Ratio	-	5Y Risk	-
3Y Tracking Error	-	10Y Risk	-

### Rend. Cumulati %

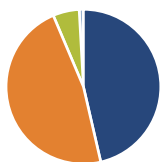
Periodo	Fondo
3-Mesi	1,17
6-Mesi	10,49
1-Anno	16,23
3-Anni Ann.ti	7,90
5-Anni Ann.ti	1,81
10-Anni Ann.ti	3,75

Rendimenti aggiornati al 25/05/2026

### Rendimenti

Periodo	Q1	Q2	Q3	Q4
<b>Trimestrali %</b>				
2026	-0,54	-	-	-
2025	-3,15	3,64	3,42	3,96
2024	1,32	2,61	3,03	-3,32
2023	1,19	1,92	-2,18	3,79
2022	-0,26	-4,63	-8,01	-1,40

### Portafoglio 30/04/2026



#### Asset Allocation %

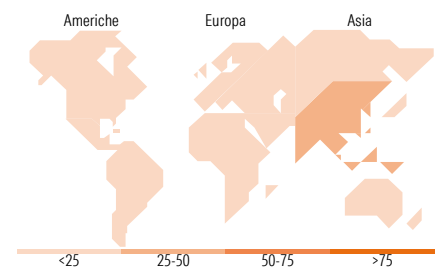
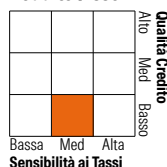
Azioni	46,39
Obbligazioni	47,23
Liquidità	5,50
Altro	0,88

#### Morningstar Style Box®

##### Stile Azionario



##### Reddito Fisso



### Titoli principali

Nome	Settore	%
Taiwan Semiconductor...	📱	7,54
JPM USD Liquidity LVNAV X...	—	3,99
Samsung Electronics Co Ltd...	📱	2,31
Tencent Holdings Ltd	📱	2,17
Telstra Group Ltd	📱	1,37
Santos Ltd	🛢️	1,23
SK Hynix Inc	📱	1,11
Hong Kong Exchanges and...	📱	1,11
Alibaba Group Holding Ltd...	📱	1,02
Shinhan Financial Group Co Ltd	📱	0,94
% Primi 10 Titoli sul Patrimonio		22,80
Numero Complessivo di Titoli Azionari		72
Numero Complessivo di Titoli Obbligazionari		415

### Distribuzione Settoriale %

Settore	Fondo
🔄 Ciclico	44,32
📈 Sensibile	50,12
🛡️ Difensivo	5,56

### Fixed Income Sector Weightings %

Settore	Fondo
🏛️ Governativo	12,03
⚙️ Societario	77,71
🏠 Cartolarizzazioni	0,00
🏢 Enti Locali	0,00
📄 Liquidità ed equivalenti	10,29
📄 Derivati	-0,03

### Ripartizione Geografica %

Regione	Fondo
<b>America</b>	<b>0,00</b>
Stati Uniti	0,00
Canada	0,00
America Latina e Centrale	0,00
<b>Europa</b>	<b>2,41</b>
Regno Unito	2,41
Europa Occidentale - Euro	0,00
Europa Occidentale - Non Euro	0,00
Europa dell'Est	0,00
Africa	0,00
Medio Oriente	0,00
<b>Asia</b>	<b>97,59</b>
Giappone	0,00
Australasia	14,74
Asia - Paesi Sviluppati	48,70
Asia - Emergente	34,15

### Anagrafica

Società di Gestione	JPMorgan Asset Management (Europe) S.à r.l.	Patrimonio Classe (Mln)	61,95 CAD	Investimento Min. Ingresso	35.000 CAD
		(25/05/2026)		Investimento Min. Successivo	5.000 CAD
Telefono	+352 34 101	Domicilio	LUSSEMBURGO	T.E.R.	1,80%
Web	http://www.jpmorganassetmanagement.com	Valuta del Fondo	CAD	Spese correnti	1,80%
		UCITS	Si	Commissione di incentivo	-
		Inc/Acc	Inc		
		ISIN	LU0969353316		
Data di Partenza	07/10/2013				
Nome del Gestore	Julie Ho				
Data Inizio Gestione	01/01/2014				
NAV (25/05/2026)	CAD 10,14				
Patrimonio Netto (Mln)	1.570,47 USD				

(30/04/2026)

See disclosures for more details

© 2026 Morningstar Italia. Tutti i diritti sono riservati. Le informazioni qui contenute: (1) sono proprietà di Morningstar, (2) non possono essere copiate, (3) non costituiscono consiglio di investimento; (4) sono fornite con scopi informativi; (5) sono ritenute attendibili da Morningstar che, pertanto, ne garantisce il maggior grado di accuratezza e completezza possibile, fatto salvo il caso in cui queste Le siano state fornite in modo errato e/o non completo dalle relative società prodotte; (6) sono estratte dai dati del fondo disponibili e riferiti a date temporali diverse. Morningstar non è responsabile per qualunque danno o perdita derivante da qualunque uso delle informazioni e chi visiona tali informazioni sarà responsabile dell'uso che andrà a farne. Non vi è naturalmente garanzia alcuna che i risultati del passato trovino un riscontro nel futuro.