

# Fidelity Funds - Global Thematic Opportunities Fund Y-DIST-EUR

## Categoria Morningstar™

Azionari Internazionali Large Cap Growth

## Benchmark Morningstar

Morningstar Global Growth Target Market

Exposure NR USD

Usato nel Report

## Benchmark Dichiarato

MSCI ACWI NR USD

## Morningstar Rating™

★★★★

### Obiettivo d'Investimento Dichiarato

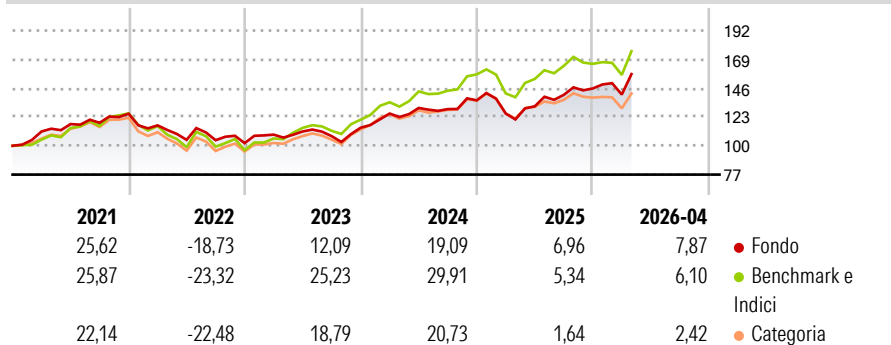
Il Fidelity International Fund costituisce la base ideale per un investitore che desideri un portafoglio diversificato a livello geografico. La strategia di ripartizione degli investimenti a livello geografica si basa sulla ricerca effettuata dai numerosi uffici internazionali di Fidelity; le partecipazioni all'interno dei singoli mercati sono selezionate dai gestori dei fondi, presenti localmente, sulla base dell'attrattività relativa dei singoli mercati, le variazioni rispetto alle ponderazioni neutrali dell'indice sono minime.

### Misure di Rischio

3Y Alpha	-3,32	3Y Sharpe Ratio	0,79
3Y Beta	0,95	3Y Std Dev	14,02
3Y R-Squared	92,71	3Y Risk	Med
3Y Info Ratio	-1,15	5Y Risk	-Med
3Y Tracking Error	4,20	10Y Risk	-Med

Basati su Morningstar Global Growth Target Market Exposure NR USD (dove applicabile)

### Rendimenti



### Rend. Cumulati %

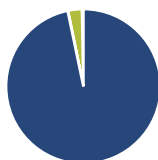
	Fondo	Bmk	Cat
3-Mesi	6,87	9,98	5,39
6-Mesi	14,53	12,27	6,21
1-Anno	21,85	19,34	9,06
3-Anni Ann.ti	13,66	18,40	10,89
5-Anni Ann.ti	7,87	11,87	6,08
10-Anni Ann.ti	8,83	13,25	9,69

Rendimenti aggiornati al 18/05/2026

### Rendimenti Trimestrali %

	Q1	Q2	Q3	Q4
2026	-3,33	-	-	-
2025	-7,71	4,55	6,97	3,64
2024	9,87	3,55	-0,71	5,42
2023	6,68	2,31	-3,34	6,24
2022	-7,43	-9,92	-0,29	-2,26

### Portafoglio 30/04/2026



#### Asset Allocation %

Azioni	96,72
Obbligazioni	0,07
Liquidità	2,91
Altro	0,30

#### Style Box Azionaria

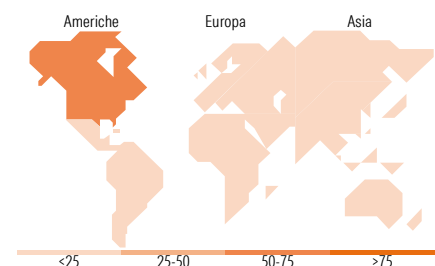


#### Mkt Cap %

Fondo	44,64
Giant	27,78
Large	22,22
Medium	4,71
Small	0,65

#### Capitalizzazione media di mercato

Fondo	131.718,47
Ave Mkt Cap USD	



### Titoli principali

Nome	Settore	%
NVIDIA Corp	📠	5,63
Taiwan Semiconductor...	📠	4,20
Microsoft Corp	📠	3,52
Siemens Energy AG Ordinary...	⚙️	2,17
Amazon.com Inc	📦	1,95
Broadcom Inc	📠	1,73
Alphabet Inc Class A	📠	1,67
Apple Inc	📠	1,54
Advanced Micro Devices Inc	📠	1,54
Lam Research Corp	📠	1,50
% Primi 10 Titoli sul Patrimonio		25,45
Numero Complessivo di Titoli Azionari		429
Numero Complessivo di Titoli Obbligazionari		0

### Distribuzione Settoriale %

	Fondo
<b>Ciclico</b>	<b>26,60</b>
Materie Prime	4,26
Beni di Consumo Ciclici	6,87
Finanza	14,98
Immobiliare	0,49
<b>Sensibile</b>	<b>60,11</b>
Telecomunicazioni	3,93
Energia	1,21
Beni Industriali	20,00
Tecnologia	34,96
<b>Difensivo</b>	<b>13,29</b>
Beni Difensivi	3,32
Salute	6,63
Servizi di Pubblica Utilità	3,34

### Ripartizione Geografica %

	Fondo
<b>America</b>	<b>57,00</b>
Stati Uniti	52,17
Canada	3,98
America Latina e Centrale	0,85
<b>Europa</b>	<b>26,72</b>
Regno Unito	3,83
Europa Occidentale - Euro	16,55
Europa Occidentale - Non Euro	5,71
Europa dell'Est	0,17
Africa	0,05
Medio Oriente	0,42
<b>Asia</b>	<b>16,28</b>
Giappone	3,46
Australasia	0,97
Asia - Paesi Sviluppati	8,04
Asia - Emergente	3,81

### Anagrafica

Società di Gestione	Fidelity (FIL Inv Mgmt (Lux) S.A.)	Patrimonio Classe (Mln)	7,24 EUR	Investimento Min. Ingresso	2.500 EUR
Telefono	+ 352 250 404 2400	Domicilio	LUSSEMBURGO	Investimento Min. Successivo	1.000 EUR
Web	www.fidelity-international.com	Valuta del Fondo	EUR	T.E.R.	-
Data di Partenza	09/10/2013	UCITS	Si	Spese correnti	1,05%
Nome del Gestore	Caroline Shaw	Inc/Acc	Inc	Commissione di incentivo	-
Data Inizio Gestione	31/05/2023	ISIN	LU0936580785		
NAV (18/05/2026)	EUR 31,13				

# Fidelity Funds - Global Thematic Opportunities Fund Y-DIST-EUR

Patrimonio Netto (Mln) 1.821,28 USD

(30/04/2026)