

# Fidelity Funds - Pacific Fund Y-USD

## Categoria Morningstar™

Azionari Asia-Pacifico incl. Giappone

## Benchmark Morningstar

Morningstar Asia Pacific Target Market

Exposure NR USD

Usato nel Report

## Benchmark Dichiarato

MSCI AC Pacific NR USD

## Morningstar Rating™

★★★

### Obiettivo d'Investimento Dichiarato

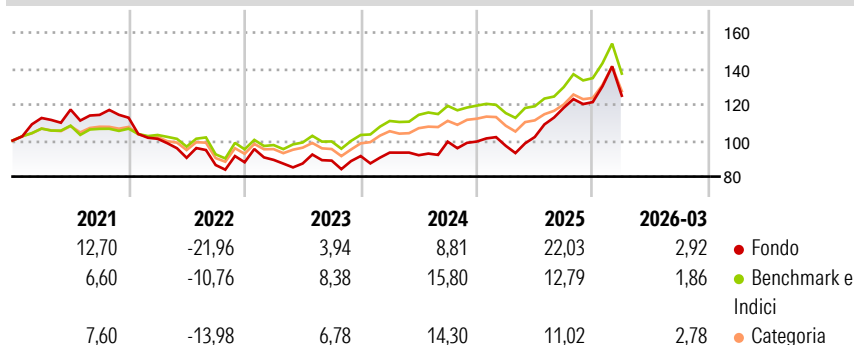
Il Fidelity Pacific Fund investe principalmente in Giappone e, in misura minore, nell'Asia sud-orientale ed in Australia. Il gestore del fondo analizza attentamente i diversi settori, per selezionare le migliori aziende al prezzo più interessante. Si tratta solitamente di aziende che hanno una buona posizione nel proprio settore, sono competitive, e presentano sul lungo periodo possibilità di elevati ritorni sul capitale investito.

### Misure di Rischio

3Y Alpha	-1,18	3Y Sharpe Ratio	0,62
3Y Beta	1,16	3Y Std Dev	15,23
3Y R-Squared	86,17	3Y Risk	+Med
3Y Info Ratio	-0,03	5Y Risk	+Med
3Y Tracking Error	6,92	10Y Risk	+Med

Basati su Morningstar Asia Pacific Target Market Exposure NR USD (dove applicabile)

### Rendimenti



Rend. Cumulati %	Fondo	Bmk	Cat	Rendimenti Trimestrali %	Q1	Q2	Q3	Q4
3-Mesi	7,79	6,82	5,22	2026	2,92	-	-	-
6-Mesi	15,32	12,84	11,60	2025	-2,38	5,04	15,93	2,66
1-Anno	53,50	38,23	35,49	2024	2,09	-1,55	8,18	0,07
3-Anni Ann.ti	17,23	16,68	14,21	2023	1,51	-2,25	1,85	2,86
5-Anni Ann.ti	4,67	7,39	5,43	2022	-10,38	-10,46	-4,43	1,76
10-Anni Ann.ti	8,30	8,87	7,90					

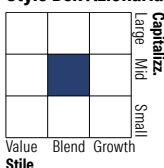
Rendimenti aggiornati al 24/04/2026

### Portafoglio 28/02/2026



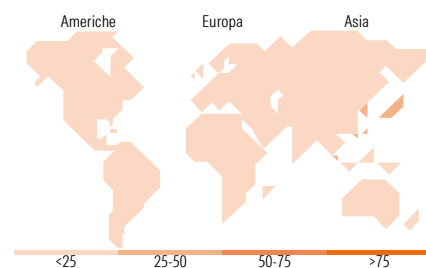
Asset Allocation %	Netta
Azioni	99,11
Obbligazioni	0,00
Liquidità	0,15
Altro	0,74

### Style Box Azionaria



Mkt Cap %	Fondo
Giant	21,61
Large	11,53
Medium	25,94
Small	22,22
Micro	18,70

Capitalizzazione media di mercato	Fondo
Ave Mkt Cap USD	4.719,41



### Titoli principali

Nome	Settore	%
Taiwan Semiconductor...	🏭	8,16
Samsung Electronics Co Ltd	🏭	6,01
Dialog Axiata PLC	📱	1,27
Tencent Holdings Ltd	📱	1,24
Toyo Tanso Co Ltd	⚙️	1,22
Fujiibo Holdings Inc	🏭	1,22
Unimicron Technology Corp	🏭	1,14
ASE Technology Holding Co Ltd	🏭	0,96
Pacific Basin Shipping Ltd	🚢	0,96
PDD Holdings Inc ADR	🏭	0,96
% Primi 10 Titoli sul Patrimonio		23,14
Numero Complessivo di Titoli Azionari		211
Numero Complessivo di Titoli Obbligazionari		0

### Distribuzione Settoriale %

Distribuzione Settoriale %	Fondo
<b>Ciclico</b>	<b>35,51</b>
Materie Prime	11,18
Beni di Consumo Ciclici	14,99
Finanza	7,44
Immobiliare	1,91
<b>Sensibile</b>	<b>43,81</b>
Telecomunicazioni	5,73
Energia	0,00
Beni Industriali	9,64
Tecnologia	28,44
<b>Difensivo</b>	<b>20,67</b>
Beni Difensivi	7,24
Salute	12,60
Servizi di Pubblica Utilità	0,84

### Ripartizione Geografica %

Ripartizione Geografica %	Fondo
<b>America</b>	<b>2,77</b>
Stati Uniti	2,77
Canada	0,00
America Latina e Centrale	0,00
<b>Europa</b>	<b>0,58</b>
Regno Unito	0,58
Europa Occidentale - Euro	0,00
Europa Occidentale - Non Euro	0,00
Europa dell'Est	0,00
Africa	0,00
Medio Oriente	0,00
<b>Asia</b>	<b>96,65</b>
Giappone	25,30
Australasia	10,94
Asia - Paesi Sviluppati	37,22
Asia - Emergente	23,19

### Anagrafica

Società di Gestione	Fidelity (FIL Inv Mgmt (Lux) S.A.)	Patrimonio Classe (Mln)	25,91 USD	Investimento Min. Ingresso	2.500 EUR
Telefono	+ 352 250 404 2400	Domicilio	LUSSEMBURGO	Investimento Min. Successivo	1.000 EUR
Web	www.fidelity-international.com	Valuta del Fondo	USD	T.E.R.	1,08%
Data di Partenza	09/10/2013	UCITS	Si	Spese correnti	1,09%
Nome del Gestore	Dale Nicholls	Inc/Acc	Inc	Commissione di incentivo	-
Data Inizio Gestione	01/09/2003	ISIN	LU0936581676		
NAV (24/04/2026)	USD 25,07				

# Fidelity Funds - Pacific Fund Y-USD

Patrimonio Netto (Mln) 1.125,04 USD

(28/02/2026)