

# Fidelity Funds - China Focus Fund Y-Acc-EUR

**Categoria Morningstar™**

Azionari Cina

**Benchmark Morningstar**

Morningstar China Target Market Exposure

NR USD

Usato nel Report

**Benchmark Dichiarato**

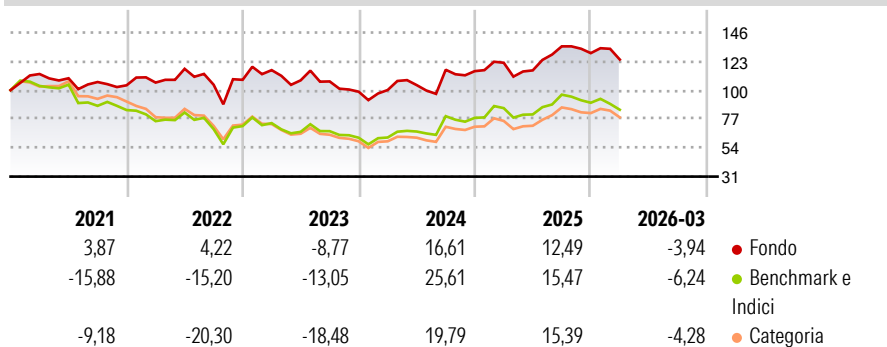
MSCI China Capped 10% NR USD

**Morningstar Rating™**

★★★★★

**Obiettivo d'Investimento Dichiarato**

Il comparto si concentrerà in via primaria sulla Cina attraverso investimenti in titoli di società cinesi quotate in Cina o a Hong Kong e in titoli di società che presentano una significativa quota di attività in Cina.

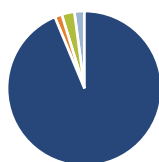
**Rendimenti**

**Misure di Rischio**

3Y Alpha	-2,05	3Y Sharpe Ratio	0,06
3Y Beta	0,85	3Y Std Dev	19,22
3Y R-Squared	92,23	3Y Risk	-Med
3Y Info Ratio	-0,34	5Y Risk	-Med
3Y Tracking Error	6,81	10Y Risk	Basso

Basati su Morningstar China Target Market Exposure NR USD (dove applicabile)

Rend. Cumulati %	Fondo	Bmk	Cat	Rendimenti Trimestrali %	Q1	Q2	Q3	Q4
3-Mesi	-5,07	-	-	2026	-3,94	-	-	-
6-Mesi	-7,80	-	-	2025	5,82	-4,99	16,57	-4,01
1-Anno	6,19	-	-	2024	1,36	3,92	11,80	-0,98
3-Anni Ann.ti	2,91	-	-	2023	7,15	-7,03	-0,81	-7,67
5-Anni Ann.ti	1,92	-	-	2022	2,09	10,36	-10,84	3,76
10-Anni Ann.ti	6,40	-	-					

Rendimenti aggiornati al 03/04/2026

**Portafoglio 28/02/2026**

**Asset Allocation %**

● Azioni	93,74
● Obbligazioni	1,50
● Liquidità	2,67
● Altro	2,09

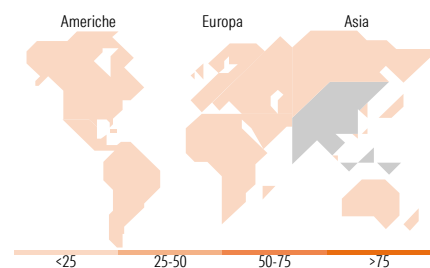
**Style Box Azionaria**

**Mkt Cap %**

Giant	46,63
Large	26,63
Medium	19,21
Small	2,99
Micro	4,55

**Capitalizzazione media di mercato**

Ave Mkt Cap USD	25.440,0
	2


**Titoli principali**

Nome	Settore	%
Tencent Holdings Ltd	☎	7,96
Alibaba Group Holding Ltd...	🏠	4,79
Prosus NV Ordinary Shares -...	🏠	4,63
BOC Aviation Ltd Shs Unitary...	⚙️	3,63
China Construction Bank Corp...	🏠	2,97
China Oilfield Services Ltd...	🏠	2,89
Industrial And Commercial...	🏠	2,79
China Merchants Bank Co Ltd...	🏠	2,71
Zijin Mining Group Co Ltd...	🏠	2,36
Trip.com Group Ltd	🏠	2,26
% Primi 10 Titoli sul Patrimonio		36,98
Numero Complessivo di Titoli Azionari		70
Numero Complessivo di Titoli Obbligazionari		1

**Distribuzione Settoriale %**

<b>Ciclico</b>	<b>57,50</b>
🏠 Materie Prime	7,52
🏠 Beni di Consumo Ciclici	28,88
🏠 Finanza	11,84
🏠 Immobiliare	9,26
<b>Sensibile</b>	<b>32,08</b>
☎ Telecomunicazioni	12,22
🔥 Energia	7,25
⚙️ Beni Industriali	10,17
💻 Tecnologia	2,43
<b>Difensivo</b>	<b>10,42</b>
🏠 Beni Difensivi	6,08
🏠 Salute	2,83
💡 Servizi di Pubblica Utilità	1,51

**Ripartizione Geografica %**

<b>America</b>	<b>6,40</b>
Stati Uniti	2,65
Canada	0,74
America Latina e Centrale	3,01
<b>Europa</b>	<b>7,03</b>
Regno Unito	1,77
Europa Occidentale - Euro	5,26
Europa Occidentale - Non Euro	0,00
Europa dell'Est	0,00
Africa	0,00
Medio Oriente	0,00
<b>Asia</b>	<b>86,57</b>
Giappone	0,00
Australasia	1,19
Asia - Paesi Sviluppati	11,34
Asia - Emergente	74,04

**Anagrafica**

Società di Gestione	Fidelity (FIL Inv Mgmt (Lux) S.A.)	Patrimonio Classe (Mln)	65,95 EUR	Investimento Min. Ingresso	2.500 EUR
Telefono	+ 352 250 404 2400	Domicilio	LUSSEMBURGO	Investimento Min. Successivo	1.000 EUR
Web	www.fidelity-international.com	Valuta del Fondo	EUR	T.E.R.	1,05%
Data di Partenza	12/09/2013	UCITS	Si	Spese correnti	1,06%
Nome del Gestore	Nitin Bajaj	Inc/Acc	Acc	Commissione di incentivo	-
Data Inizio Gestione	30/09/2022	ISIN	LU0936575868		
NAV (03/04/2026)	EUR 24,35				

# Fidelity Funds - China Focus Fund Y-Acc-EUR

Patrimonio Netto (Mln) 2.550,43 USD

(28/02/2026)