

Fidelity Funds - Asia Equity ESG Fund Y-EUR

Categoria Morningstar™

Azionari Asia ex Giappone

Benchmark Morningstar

Morningstar Asia ex-Japan Target Market

Exposure NR USD

Usato nel Report

Benchmark Dichiarato

MSCI AC Asia Ex Japan NR USD

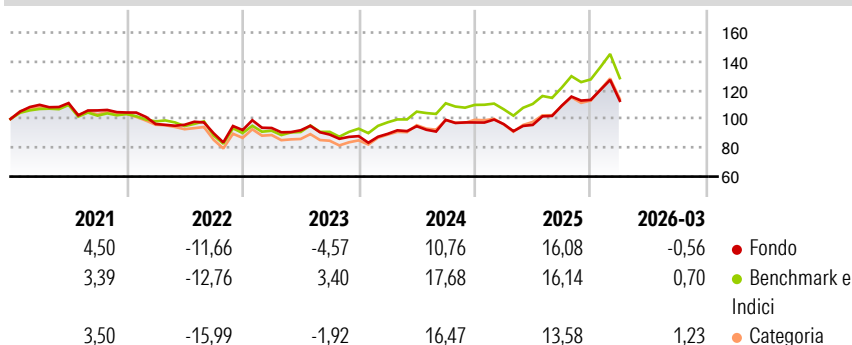
Morningstar Rating™

★★★

Obiettivo d'Investimento Dichiarato

Il fondo investe in via principale in titoli azionari quotati nelle borse asiatiche escluso il Giappone. Il comparto può investire il suo patrimonio netto direttamente in Azioni cinesi di classe A e B.

Rendimenti



Misure di Rischio

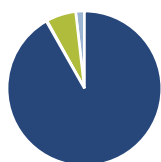
3Y Alpha	-4,75	3Y Sharpe Ratio	0,29
3Y Beta	0,96	3Y Std Dev	14,40
3Y R-Squared	93,73	3Y Risk	-Med
3Y Info Ratio	-1,40	5Y Risk	-Med
3Y Tracking Error	4,01	10Y Risk	-Med

Basati su Morningstar Asia ex-Japan Target Market Exposure NR USD (dove applicabile)

Rend. Cumulati %	Fondo	Bmk	Cat	Rendimenti Trimestrali %	Q1	Q2	Q3	Q4
3-Mesi	3,73	7,42	8,36	2026	-0,56	-	-	-
6-Mesi	9,58	15,00	16,14	2025	-1,18	-0,55	13,92	3,69
1-Anno	39,23	46,56	46,72	2024	1,79	5,92	4,65	-1,84
3-Anni Ann.ti	11,46	18,49	16,27	2023	1,55	-1,68	-3,23	-1,23
5-Anni Ann.ti	2,86	6,52	4,21	2022	-7,66	-0,54	-6,15	2,49
10-Anni Ann.ti	9,03	9,81	8,94					

Rendimenti aggiornati al 28/04/2026

Portafoglio 28/02/2026



Asset Allocation %

Azioni	91,79
Obbligazioni	0,15
Liquidità	6,25
Altro	1,82

Style Box Azionaria

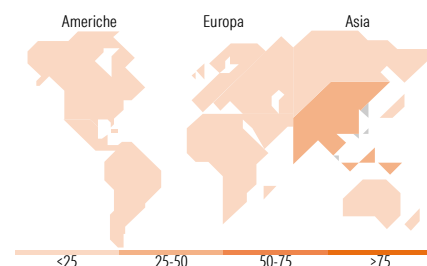


Mkt Cap %

Giant	70,61
Large	21,39
Medium	6,81
Small	1,19
Micro	0,00

Capitalizzazione media di mercato

Ave Mkt Cap USD	103.362,72
-----------------	------------



Titoli principali

Nome	Settore	%
Samsung Electronics Co Ltd	ICT	9,75
Taiwan Semiconductor...	ICT	9,72
Tencent Holdings Ltd	ICT	5,97
ICICI Bank Ltd	Banca	3,68
AIA Group Ltd	Assicurazione	3,65
SK Hynix Inc	ICT	3,23
Alibaba Group Holding Ltd...	ICT	2,55
Fidelity ILF - USD A Acc	-	2,51
DBS Group Holdings Ltd	Banca	2,50
Techtronic Industries Co Ltd	ICT	2,49
% Primi 10 Titoli sul Patrimonio		46,04
Numero Complessivo di Titoli Azionari		58
Numero Complessivo di Titoli Obbligazionari		0

Distribuzione Settoriale %

Settore	Fondo
Ciclico	38,03
Materie Prime	-
Beni di Consumo Ciclici	12,46
Finanza	23,13
Immobiliare	2,44
Sensibile	51,83
Telecomunicazioni	8,19
Energia	-
Beni Industriali	5,94
Tecnologia	37,70
Difensivo	10,14
Beni Difensivi	2,78
Salute	7,36
Servizi di Pubblica Utilità	-

Ripartizione Geografica %

Regione	Fondo
America	1,60
Stati Uniti	1,60
Canada	0,00
America Latina e Centrale	0,00
Europa	1,57
Regno Unito	0,00
Europa Occidentale - Euro	1,57
Europa Occidentale - Non Euro	0,00
Europa dell'Est	0,00
Africa	0,00
Medio Oriente	0,00
Asia	96,83
Giappone	0,00
Australasia	0,00
Asia - Paesi Sviluppati	49,74
Asia - Emergente	47,09

Anagrafica

Società di Gestione	Fidelity (FIL Inv Mgmt (Lux) S.A.)	Patrimonio Classe (Mln)	82,63 EUR	Investimento Min. Ingresso	2.500 EUR
Telefono	+ 352 250 404 2400	Domicilio	LUSSEMBURGO	Investimento Min. Successivo	1.000 EUR
Web	www.fidelity-international.com	Valuta del Fondo	EUR	T.E.R.	1,07%
Data di Partenza	12/09/2013	UCITS	Si	Spese correnti	1,07%
Nome del Gestore	Dhananjay Phadnis	Inc/Acc	Inc	Commissione di incentivo	-
Data Inizio Gestione	02/03/2015	ISIN	LU0951203347		
NAV (28/04/2026)	EUR 25,85				

Fidelity Funds - Asia Equity ESG Fund Y-EUR

Patrimonio Netto (Mln) 3.507,89 USD

(28/02/2026)