

# OAKS Emerging and Frontier Opportunities Fund Class A EUR Acc Series 1

**Categoria Morningstar™**

Alt - Long/Short azionario - altro

**Benchmark Morningstar**
Not Categorized  
Usato nel Report
**Benchmark Dichiarato**

N/A

**Morningstar Rating™**

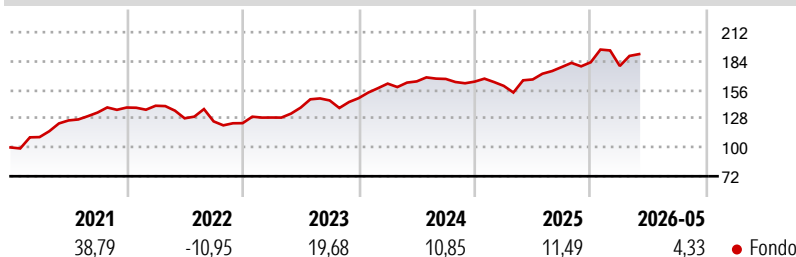
Senza rating

**Obiettivo d'Investimento Dichiarato**

The investment objective of the Fund is to seek to maximize total return by investing in a diversified portfolio of Global Frontier Securities and Global Emerging Securities. Under normal market conditions, at least 51% of the net assets of the relevant Fund will typically be invested physically, in a manner compliant with German tax law, into the following equities directly or via other investment funds: - Stocks or other shares of corporations that are admitted for trading on a stock exchange or listed on another organized market.

**Misure di Rischio**

3Y Alpha	-	3Y Sharpe Ratio	0,87
3Y Beta	-	3Y Std Dev	11,33
3Y R-Squared	-	3Y Risk	-
3Y Info Ratio	-	5Y Risk	-
3Y Tracking Error	-	10Y Risk	-

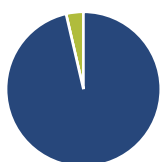
**Rendimenti**

**Rend. Cumulati %**

Periodo	Fondo
3-Mesi	4,04
6-Mesi	6,64
1-Anno	17,53
3-Anni Ann.ti	11,83
5-Anni Ann.ti	8,95
10-Anni Ann.ti	9,34

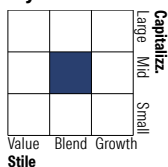
Rendimenti aggiornati al 12/06/2026

**Rendimenti Trimestrali %**

Periodo	Q1	Q2	Q3	Q4
2026	-2,01	-	-	-
2025	-2,53	3,92	7,28	2,61
2024	9,55	1,32	1,45	-1,56
2023	4,41	7,48	5,02	1,54
2022	1,24	-8,69	-2,35	-1,35

**Portafoglio 28/02/2026**

**Asset Allocation %**

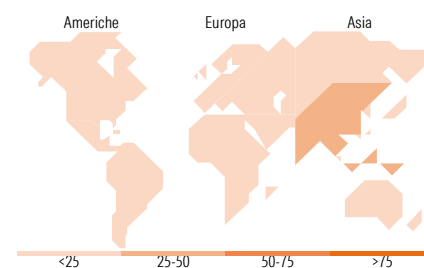
Azioni	96,38
Obbligazioni	0,00
Liquidità	3,62
Altro	0,00

**Style Box Azionaria**

**Mkt Cap %**

Capitalizzazione	Fondo
Giant	5,18
Large	23,67
Medium	51,00
Small	13,90
Micro	6,24

**Capitalizzazione media di mercato**

Ave Mkt Cap EUR 4.051,26


**Titoli principali**

Nome	Settore	%
Piraeus Bank SA	Finanza	6,54
CSG NV	Industria	4,18
Military Commercial Joint...	Industria	3,62
Mobile World Investment Corp	Telecomunicazioni	3,52
Phu Nhuan Jewelry JSC	Industria	3,50
FPT Corp	Industria	3,18
Eurobank SA	Finanza	2,76
National Atomic Co...	Industria	2,75
Emaar Development PJSC...	Industria	2,71
Ho Chi Minh City Development...	Industria	2,70
% Primi 10 Titoli sul Patrimonio		35,45
Numero Complessivo di Titoli Azionari		87
Numero Complessivo di Titoli Obbligazionari		0

**Distribuzione Settoriale %**

Settore	Fondo
<b>Ciclico</b>	<b>64,46</b>
Materie Prime	7,47
Beni di Consumo Ciclici	13,84
Finanza	37,17
Immobiliare	5,98
<b>Sensibile</b>	<b>27,65</b>
Telecomunicazioni	0,99
Energia	5,86
Beni Industriali	13,52
Tecnologia	7,28
<b>Difensivo</b>	<b>7,89</b>
Beni Difensivi	3,52
Salute	3,44
Servizi di Pubblica Utilità	0,92

**Ripartizione Geografica %**

Regione	Fondo
<b>America</b>	<b>2,89</b>
Stati Uniti	0,00
Canada	0,00
America Latina e Centrale	2,89
<b>Europa</b>	<b>48,54</b>
Regno Unito	2,01
Europa Occidentale - Euro	18,97
Europa Occidentale - Non Euro	0,00
Europa dell'Est	6,40
Africa	2,28
Medio Oriente	18,88
<b>Asia</b>	<b>48,57</b>
Giappone	0,00
Australasia	1,42
Asia - Paesi Sviluppati	4,18
Asia - Emergente	42,97

**Anagrafica**

Società di Gestione	Fiera Capital (UK) Limited	Patrimonio Classe (Mln)	32,82 EUR	Investimento Min. Ingresso	500.000 EUR
Telefono	+44 207 518 2100	(12/06/2026)		Investimento Min. Successivo	10.000 EUR
Web	https://uk.fieracapital.com/en/	Domicilio	IRLANDA	T.E.R.	4,38%
Data di Partenza	25/09/2013	Valuta del Fondo	EUR	Spese correnti	1,89%
Nome del Gestore	-	UCITS	Si	Commissione di incentivo	20,00%
Data Inizio Gestione	25/09/2013	Inc/Acc	Acc		
NAV (12/06/2026)	EUR 28,05	ISIN	IE00B95L3899		
Patrimonio Netto (Mln)	172,22 EUR				

(28/02/2026)

[See disclosures for more details](#)

© 2026 Morningstar Italia. Tutti i diritti sono riservati. Le informazioni qui contenute: (1) sono proprietà di Morningstar, (2) non possono essere copiate, (3) non costituiscono consiglio di investimento; (4) sono fornite con scopi informativi; (5) sono ritenute attendibili da Morningstar che, pertanto, ne garantisce il maggior grado di accuratezza e completezza possibile, fatto salvo il caso in cui queste Le siano state fornite in modo errato e/o non completo dalle relative società prodotte; (6) sono estratte dai dati del fondo disponibili e riferiti a date temporali diverse. Morningstar non è responsabile per qualunque danno o perdita derivante da qualunque uso delle informazioni e chi visiona tali informazioni sarà responsabile dell'uso che andrà a farne. Non vi è naturalmente garanzia alcuna che i risultati del passato trovino un riscontro nel futuro.