

# OAKS Emerging and Frontier Opportunities Fund Class A EUR Acc Series 2

**Categoria Morningstar™**

Alt - Long/Short azionario - altro

**Benchmark Morningstar**
Not Categorized  
Usato nel Report
**Benchmark Dichiarato**

N/A

**Morningstar Rating™**

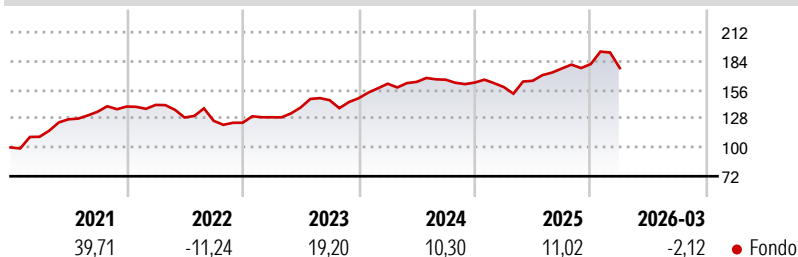
Senza rating

**Obiettivo d'Investimento Dichiarato**

The investment objective of the Fund is to seek to maximize total return by investing in a diversified portfolio of Global Frontier Securities and Global Emerging Securities. Under normal market conditions, at least 51% of the net assets of the relevant Fund will typically be invested physically, in a manner compliant with German tax law, into the following equities directly or via other investment funds: - Stocks or other shares of corporations that are admitted for trading on a stock exchange or listed on another organized market.

**Misure di Rischio**

3Y Alpha	-	3Y Sharpe Ratio	0,73
3Y Beta	-	3Y Std Dev	11,22
3Y R-Squared	-	3Y Risk	-
3Y Info Ratio	-	5Y Risk	-
3Y Tracking Error	-	10Y Risk	-

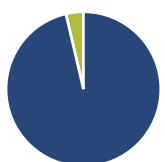
**Rendimenti**

**Rend. Cumulati %**

Rend. Cumulati %	Fondo
3-Mesi	-2,95
6-Mesi	3,49
1-Anno	21,95
3-Anni Ann.ti	13,08
5-Anni Ann.ti	9,87
10-Anni Ann.ti	9,19

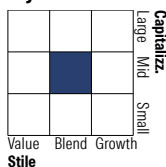
Rendimenti aggiornati al 29/04/2026

**Rendimenti**

Rendimenti	Q1	Q2	Q3	Q4
<b>Trimestrali %</b>				
2026	-2,12	-	-	-
2025	-2,66	3,84	7,22	2,45
2024	9,53	1,09	1,30	-1,67
2023	4,29	7,35	5,06	1,34
2022	1,15	-8,67	-2,48	-1,48

**Portafoglio 31/01/2026**

**Asset Allocation %**

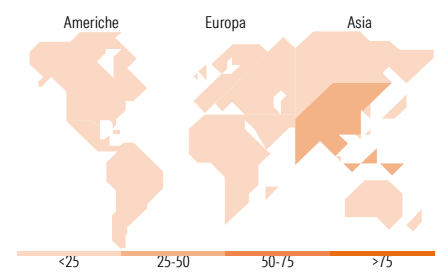
Asset Allocation %	Netta
● Azioni	96,35
● Obbligazioni	0,00
● Liquidità	3,65
● Altro	0,00

**Style Box Azionaria**

**Mkt Cap %**

Mkt Cap %	Fondo
Giant	4,20
Large	21,78
Medium	51,97
Small	14,92
Micro	7,13

**Capitalizzazione media di mercato**

Ave Mkt Cap EUR 4.041,94


**Titoli principali**

Nome	Settore	%
Piraeus Bank SA	🏦	7,48
CSG NV	⚙️	4,11
Phu Nhuan Jewelry JSC	📦	3,66
FPT Corp	💻	3,59
Mobile World Investment Corp	📶	3,53
Military Commercial Joint...	🏠	3,48
Eurobank SA	🏦	3,07
Bank of Cyprus Holdings PLC	🏦	3,00
National Atomic Co...	⚡	2,76
Ho Chi Minh City Development...	🏠	2,75
% Primi 10 Titoli sul Patrimonio		37,44
Numero Complessivo di Titoli Azionari		88
Numero Complessivo di Titoli Obbligazionari		0

**Distribuzione Settoriale %**

Distribuzione Settoriale %	Fondo
<b>Ciclico</b>	<b>66,39</b>
🏠 Materie Prime	7,87
📦 Beni di Consumo Ciclici	13,94
🏦 Finanza	40,00
🏠 Immobiliare	4,59
<b>Sensibile</b>	<b>28,13</b>
💻 Telecomunicazioni	1,30
⚡ Energia	6,18
⚙️ Beni Industriali	12,64
💻 Tecnologia	8,01
<b>Difensivo</b>	<b>5,48</b>
🏠 Beni Difensivi	2,17
🏥 Salute	2,33
💡 Servizi di Pubblica Utilità	0,98

**Ripartizione Geografica %**

Ripartizione Geografica %	Fondo
<b>America</b>	<b>2,59</b>
Stati Uniti	0,00
Canada	0,61
America Latina e Centrale	1,98
<b>Europa</b>	<b>51,30</b>
Regno Unito	1,98
Europa Occidentale - Euro	21,04
Europa Occidentale - Non Euro	0,00
Europa dell'Est	6,37
Africa	2,29
Medio Oriente	19,62
<b>Asia</b>	<b>46,11</b>
Giappone	0,00
Australasia	1,51
Asia - Paesi Sviluppati	3,36
Asia - Emergente	41,24

**Anagrafica**

Società di Gestione	Fiera Capital (UK) Limited	Patrimonio Classe (Mln)	7,03 EUR	Investimento Min. Ingresso	5.000 EUR
Telefono	+44 207 518 2100	(29/04/2026)		Investimento Min. Successivo	1.000 EUR
Web	https://uk.fieracapital.com/en/	Domicilio	IRLANDA	T.E.R.	4,74%
Data di Partenza	31/12/2013	Valuta del Fondo	EUR	Spese correnti	2,52%
Nome del Gestore	-	UCITS	Si	Commissione di incentivo	20,00%
Data Inizio Gestione	25/09/2013	Inc/Acc	Acc		
NAV (29/04/2026)	EUR 25,21	ISIN	IE00B9F7NL01		
Patrimonio Netto (Mln)	170,61 EUR				

(31/01/2026)