

# OAKS Emerging and Frontier Opportunities Fund Class C GBP Acc Series 1

**Categoria Morningstar™**

Alt - Long/Short azionario - altro

**Benchmark Morningstar**
Not Categorized  
Usato nel Report
**Benchmark Dichiarato**

N/A

**Morningstar Rating™**

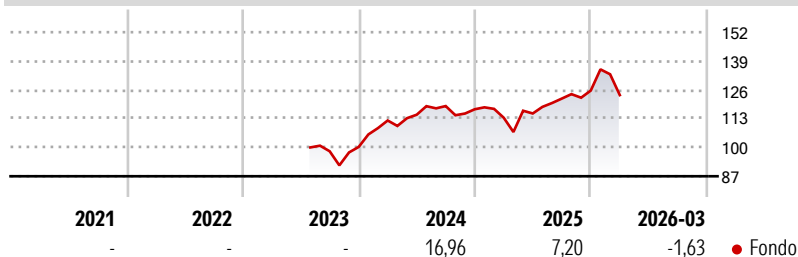
Senza rating

**Obiettivo d'Investimento Dichiarato**

The investment objective of the Fund is to seek to maximize total return by investing in a diversified portfolio of Global Frontier Securities and Global Emerging Securities. Under normal market conditions, at least 51% of the net assets of the relevant Fund will typically be invested physically, in a manner compliant with German tax law, into the following equities directly or via other investment funds: - Stocks or other shares of corporations that are admitted for trading on a stock exchange or listed on another organized market.

**Misure di Rischio**

3Y Alpha	-	3Y Sharpe Ratio	-
3Y Beta	-	3Y Std Dev	-
3Y R-Squared	-	3Y Risk	-
3Y Info Ratio	-	5Y Risk	-
3Y Tracking Error	-	10Y Risk	-

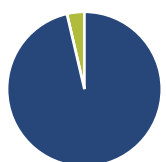
**Rendimenti**

**Rend. Cumulati %**

Periodo	Fondo
3-Mesi	-2,56
6-Mesi	6,18
1-Anno	21,92
3-Anni Ann.ti	-
5-Anni Ann.ti	-
10-Anni Ann.ti	-

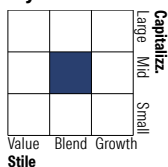
Rendimenti aggiornati al 29/04/2026

**Rendimenti Trimestrali %**

Periodo	Q1	Q2	Q3	Q4
2026	-1,63	-	-	-
2025	-3,26	1,69	5,82	2,98
2024	11,90	2,33	3,40	-1,22
2023	-	-	-	1,98
2022	-	-	-	-

**Portafoglio 31/01/2026**

**Asset Allocation %**

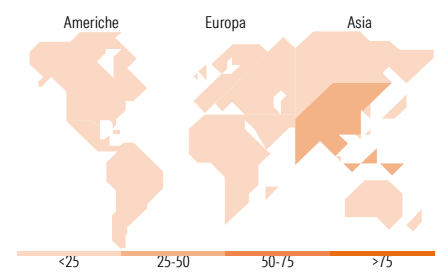
Asset Class	Netta
Azioni	96,35
Obbligazioni	0,00
Liquidità	3,65
Altro	0,00

**Style Box Azionaria**

**Mkt Cap %**

Market Cap	Fondo
Giant	4,20
Large	21,78
Medium	51,97
Small	14,92
Micro	7,13

**Capitalizzazione media di mercato**

Ave Mkt Cap EUR 4.041,94


**Titoli principali**

Nome	Settore	%
Piraeus Bank SA	Finanza	7,48
CSG NV	Industria	4,11
Phu Nhuan Jewelry JSC	Beni di Consumo	3,66
FPT Corp	Tecnologia	3,59
Mobile World Investment Corp	Telecomunicazioni	3,53
Military Commercial Joint...	Industria	3,48
Eurobank SA	Finanza	3,07
Bank of Cyprus Holdings PLC	Finanza	3,00
National Atomic Co...	Energia	2,76
Ho Chi Minh City Development...	Industria	2,75
% Primi 10 Titoli sul Patrimonio		37,44
Numero Complessivo di Titoli Azionari		88
Numero Complessivo di Titoli Obbligazionari		0

**Distribuzione Settoriale %**

Settore	Fondo
<b>Ciclico</b>	<b>66,39</b>
Materie Prime	7,87
Beni di Consumo Ciclici	13,94
Finanza	40,00
Immobiliare	4,59
<b>Sensibile</b>	<b>28,13</b>
Telecomunicazioni	1,30
Energia	6,18
Beni Industriali	12,64
Tecnologia	8,01
<b>Difensivo</b>	<b>5,48</b>
Beni Difensivi	2,17
Salute	2,33
Servizi di Pubblica Utilità	0,98

**Ripartizione Geografica %**

Regione	Fondo
<b>America</b>	<b>2,59</b>
Stati Uniti	0,00
Canada	0,61
America Latina e Centrale	1,98
<b>Europa</b>	<b>51,30</b>
Regno Unito	1,98
Europa Occidentale - Euro	21,04
Europa Occidentale - Non Euro	0,00
Europa dell'Est	6,37
Africa	2,29
Medio Oriente	19,62
<b>Asia</b>	<b>46,11</b>
Giappone	0,00
Australasia	1,51
Asia - Paesi Sviluppati	3,36
Asia - Emergente	41,24

**Anagrafica**

Società di Gestione	Fiera Capital (UK) Limited	Patrimonio Classe (Mln)	4,70 GBP	Investimento Min. Ingresso	500.000 GBP
Telefono	+44 207 518 2100	(29/04/2026)		Investimento Min. Successivo	10.000 GBP
Web	https://uk.fieracapital.com/en/	Domicilio	IRLANDA	T.E.R.	3,95%
Data di Partenza	26/07/2023	Valuta del Fondo	GBP	Spese correnti	1,92%
Nome del Gestore	-	UCITS	Si	Commissione di incentivo	20,00%
Data Inizio Gestione	25/09/2013	Inc/Acc	Acc		
NAV (29/04/2026)	GBP 13,36	ISIN	IE00B931JG13		
Patrimonio Netto (Mln)	170,61 EUR				

(31/01/2026)