

Fidelity Funds - China Focus Fund Y-DIST-USD

Categoria Morningstar™

Azionari Cina

Benchmark Morningstar

Morningstar China Target Market Exposure

NR USD

Usato nel Report

Benchmark Dichiarato

MSCI China Capped 10% NR USD

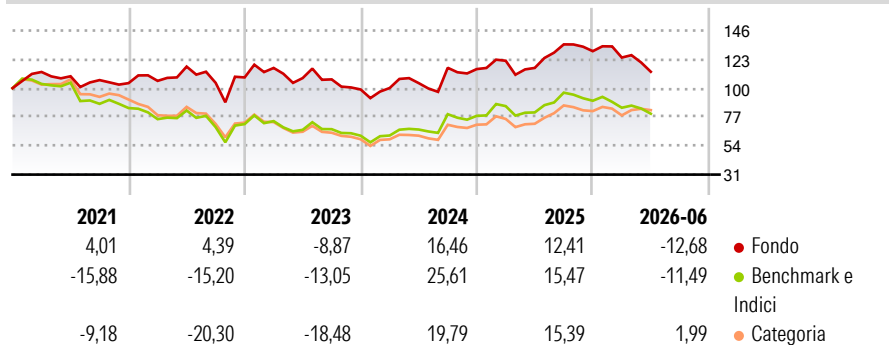
Morningstar Rating™

★★★★

Obiettivo d'Investimento Dichiarato

Il comparto si concentrerà in via primaria sulla Cina attraverso investimenti in titoli di società cinesi quotate in Cina o a Honk Kong e in titoli di società che presentano una significativa quota di attività in Cina.

Rendimenti



Misure di Rischio

3Y Alpha	-4,09	3Y Sharpe Ratio	0,02
3Y Beta	0,85	3Y Std Dev	19,16
3Y R-Squared	92,54	3Y Risk	-Med
3Y Info Ratio	-0,70	5Y Risk	-Med
3Y Tracking Error	6,59	10Y Risk	Basso

Basati su Morningstar China Target Market Exposure NR USD (dove applicabile)

Rend. Cumulati %

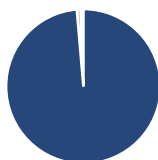
	Fondo	Bnk	Cat
3-Mesi	-9,21	-6,50	-0,06
6-Mesi	-13,57	-13,45	-5,14
1-Anno	-1,96	-1,28	9,08
3-Anni Ann.ti	1,89	6,11	6,13
5-Anni Ann.ti	1,02	-4,80	-5,90
10-Anni Ann.ti	4,80	4,55	3,92

Rendimenti aggiornati al 02/07/2026

Rendimenti

	Q1	Q2	Q3	Q4
2026	-3,92	-9,12	-	-
2025	5,78	-4,70	16,16	-4,00
2024	1,18	3,92	11,76	-0,88
2023	6,95	-6,97	-0,96	-7,51
2022	1,73	10,80	-11,06	4,13

Portafoglio 31/05/2026



Asset Allocation %

- Azioni
- Obbligazioni
- Liquidità
- Altro

Netta

98,64
0,76
0,60
0,00

Style Box Azionaria

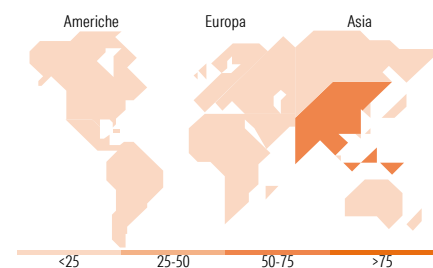


Mkt Cap %

Fondo	41,62
Giant	26,75
Large	24,07
Medium	4,79
Small	2,77

Capitalizzazione media di mercato

Fondo	21.860,8
Ave Mkt Cap USD	8



Titoli principali

Nome	Settore	%
Tencent Holdings Ltd	☎	9,81
Prosus NV Ordinary Shares -...	🏠	4,75
China Merchants Bank Co Ltd...	🏦	3,91
Alibaba Group Holding Ltd...	🏠	3,80
BOC Aviation Ltd Shs Unitary...	🛩️	3,34
China Mengniu Dairy Co Ltd	🥛	2,81
NetEase Inc Ordinary Shares	🎮	2,76
China Overseas Land &...	🏠	2,69
Trip.com Group Ltd	🏠	2,39
BYTEDANCE (PLACING)	-	2,31
% Primi 10 Titoli sul Patrimonio		38,59
Numero Complessivo di Titoli Azionari		74
Numero Complessivo di Titoli Obbligazionari		1

Distribuzione Settoriale %

	Fondo
Ciclico	55,26
Materie Prime	7,01
Beni di Consumo Ciclici	27,66
Finanza	11,50
Immobiliare	9,09
Sensibile	32,99
Telecomunicazioni	14,97
Energia	6,32
Beni Industriali	8,03
Tecnologia	3,67
Difensivo	11,75
Beni Difensivi	6,57
Salute	3,32
Servizi di Pubblica Utilità	1,87

Ripartizione Geografica %

	Fondo
America	6,08
Stati Uniti	1,17
Canada	1,14
America Latina e Centrale	3,77
Europa	6,67
Regno Unito	1,71
Europa Occidentale - Euro	4,96
Europa Occidentale - Non Euro	0,00
Europa dell'Est	0,00
Africa	0,00
Medio Oriente	0,00
Asia	87,25
Giappone	0,00
Australasia	2,18
Asia - Paesi Sviluppati	11,49
Asia - Emergente	73,58

Anagrafica

Società di Gestione	Fidelity (FIL Inv Mgmt (Lux) S.A.)	Patrimonio Classe (Mln)	10,36 USD	Investimento Min. Ingresso	2.500 USD
Telefono	+ 352 250 404 2400	Domicilio	LUSSEMBURGO	Investimento Min. Successivo	1.000 USD
Web	www.fidelity-international.com	Valuta del Fondo	USD	T.E.R.	-
Data di Partenza	25/09/2013	UCITS	Si	Spese correnti	1,05%
Nome del Gestore	Nitin Bajaj	Inc/Acc	Inc	Commissione di incentivo	-
Data Inizio Gestione	30/09/2022	ISIN	LU0936576080		
NAV (02/07/2026)	USD 14,67				

See disclosures for more details

© 2026 Morningstar Italia. Tutti i diritti sono riservati. Le informazioni qui contenute: (1) sono proprietà di Morningstar, (2) non possono essere copiate, (3) non costituiscono consiglio di investimento; (4) sono fornite con scopi informativi; (5) sono ritenute attendibili da Morningstar che, pertanto, ne garantisce il maggior grado di accuratezza e completezza possibile, fatto salvo il caso in cui queste Le siano state fornite in modo errato e/o non completo dalle relative società prodotte; (6) sono estratte dai dati del fondo disponibili e riferiti a date temporali diverse. Morningstar non è responsabile per qualunque danno o perdita derivante da qualunque uso delle informazioni e chi visiona tali informazioni sarà responsabile dell'uso che andrà a farne. Non vi è naturalmente garanzia alcuna che i risultati del passato trovino un riscontro nel futuro.

Fidelity Funds - China Focus Fund Y-DIST-USD

Patrimonio Netto (Mln) 2.201,09 USD

(31/05/2026)