

FF - Europe Equity ESG Fund Y-DIST-EUR

Categoria Morningstar™

Azionari Europa Large Cap Blend

Benchmark Morningstar

Morningstar Developed Europe Target  
Market Exposure NR EUR  
Usato nel Report

Benchmark Dichiarato

MSCI Europe NR EUR

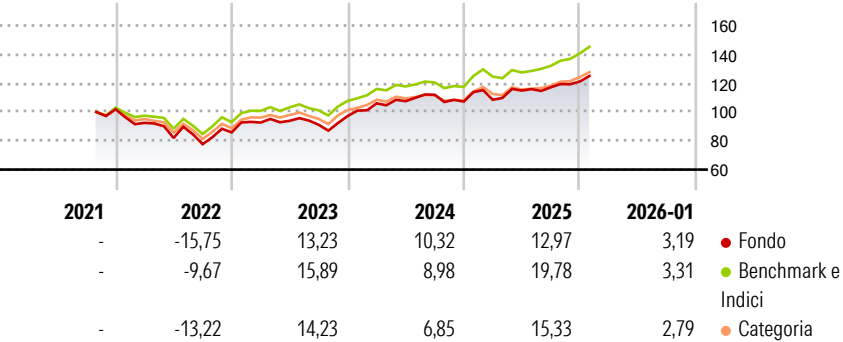
Morningstar Rating™

★★★

Obiettivo d'Investimento Dichiarato

Il Fidelity Euro Blue Chip Fund investe in aziende grandi ed affermate, le così dette "blue chip". Per conseguire una crescita del capitale a lungo termine, il portafoglio investe principalmente in paesi membri dell'Unione Monetaria Europea.

Rendimenti



Misure di Rischio


|                   |       |                 |       |
|-------------------|-------|-----------------|-------|
| 3Y Alpha          | -3,21 | 3Y Sharpe Ratio | 0,74  |
| 3Y Beta           | 1,05  | 3Y Std Dev      | 10,22 |
| 3Y R-Squared      | 85,87 | 3Y Risk         | +Med  |
| 3Y Info Ratio     | -0,80 | 5Y Risk         | -     |
| 3Y Tracking Error | 3,87  | 10Y Risk        | -     |

Basati su Morningstar Developed Europe Target Market Exposure NR EUR (dove applicabile)

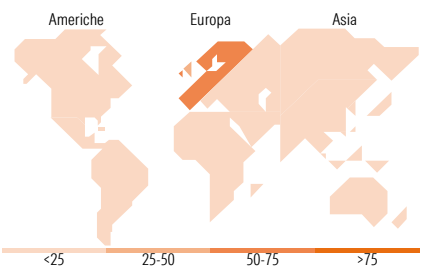
| Rend. Cumulati % | Fondo | Bmk   | Cat   | Rendimenti Trimestrali % | Q1    | Q2     | Q3    | Q4    |
|------------------|-------|-------|-------|--------------------------|-------|--------|-------|-------|
| 3-Mesi           | 5,84  | 8,53  | 8,64  | 2026                     | -     | -      | -     | -     |
| 6-Mesi           | 9,66  | 14,62 | 11,84 | 2025                     | 1,18  | 5,85   | 1,99  | 3,42  |
| 1-Anno           | 10,47 | 16,66 | 13,11 | 2024                     | 9,03  | 1,44   | 4,14  | -4,22 |
| 3-Anni Ann.ti    | 10,53 | 13,78 | 11,21 | 2023                     | 7,94  | 1,32   | -2,94 | 6,68  |
| 5-Anni Ann.ti    | -     | -     | -     | 2022                     | -9,25 | -11,34 | -5,26 | 10,53 |
| 10-Anni Ann.ti   | -     | -     | -     |                          |       |        |       |       |

Rendimenti aggiornati al 10/02/2026

Portafoglio 31/12/2025



| Style Box Azionaria | Mkt Cap %                         | Fondo    |
|---------------------|-----------------------------------|----------|
| Value               | Giant                             | 44,65    |
| Blend               | Large                             | 36,33    |
| Growth              | Medium                            | 16,01    |
|                     | Small                             | 3,02     |
|                     | Micro                             | 0,00     |
| Stile               | Capitalizzazione media di mercato |          |
|                     | Ave Mkt Cap EUR                   | 51.560,5 |
|                     |                                   | 5        |



| Titoli principali                           | Settore    | %     |
|---|------------|-------|
| AstraZeneca PLC                             | Medicina   | 5,68  |
| ASML Holding NV                             | Tecnologia | 4,59  |
| Siemens Energy AG Ordinary...               | Energia    | 3,80  |
| AIB Group PLC                               | Finanza    | 3,40  |
| ABN AMRO Bank NV NLDR                       | Finanza    | 3,35  |
| Industria De Diseno Textil...               | Moda       | 3,25  |
| BNP Paribas Act. Cat.A                      | Finanza    | 3,17  |
| NatWest Group PLC                           | Finanza    | 2,97  |
| KBC Groupe NV                               | Finanza    | 2,86  |
| L'Oreal SA                                  | Moda       | 2,77  |
| % Primi 10 Titoli sul Patrimonio            |            | 35,85 |
| Numero Complessivo di Titoli Azionari       |            | 46    |
| Numero Complessivo di Titoli Obbligazionari |            | 0     |

| Distribuzione Settoriale %  | Fondo |
|-----------------------------|-------|
| Ciclico                     | 41,45 |
| Materie Prime               | 4,34  |
| Beni di Consumo Ciclici     | 10,64 |
| Finanza                     | 25,49 |
| Immobiliare                 | 0,98  |
| Sensibile                   | 33,51 |
| Telecomunicazioni           | 4,32  |
| Energia                     | -     |
| Beni Industriali            | 17,95 |
| Tecnologia                  | 11,24 |
| Difensivo                   | 25,04 |
| Beni Difensivi              | 8,26  |
| Salute                      | 12,36 |
| Servizi di Pubblica Utilità | 4,42  |

| Ripartizione Geografica %     | Fondo |
|-------------------------------|-------|
| America                       | 1,73  |
| Stati Uniti                   | 1,73  |
| Canada                        | 0,00  |
| America Latina e Centrale     | 0,00  |
| Europa                        | 97,26 |
| Regno Unito                   | 30,80 |
| Europa Occidentale - Euro     | 60,34 |
| Europa Occidentale - Non Euro | 6,13  |
| Europa dell'Est               | 0,00  |
| Africa                        | 0,00  |
| Medio Oriente                 | 0,00  |
| Asia                          | 1,00  |
| Giappone                      | 0,00  |
| Australasia                   | 0,00  |
| Asia - Paesi Sviluppati       | 1,00  |
| Asia - Emergente              | 0,00  |

Anagrafica

|                      |                                    |                         |              |                              |           |
|----------------------|------------------------------------|-------------------------|--------------|------------------------------|-----------|
| Società di Gestione  | Fidelity (FIL Inv Mgmt (Lux) S.A.) | Patrimonio Classe (Mln) | 7,54 EUR     | Investimento Min. Ingresso   | 2.500 EUR |
| Telefono             | + 352 250 404 2400                 | Domicilio               | LUSSEMBURGO  | Investimento Min. Successivo | 1.000 EUR |
| Web                  | www.fidelity-international.com     | Valuta del Fondo        | EUR          | T.E.R.                       | -         |
| Data di Partenza     | 25/09/2013                         | UCITS                   | Si           | Spese correnti               | 1,09%     |
| Nome del Gestore     | Terry Raven                        | Inc/Acc                 | Inc          | Commissione di incentivo     | -         |
| Data Inizio Gestione | 01/08/2019                         | ISIN                    | LU0936576759 |                              |           |
| NAV (10/02/2026)     | EUR 17,59                          |                         |              |                              |           |

# FF - Europe Equity ESG Fund Y-DIST-EUR

|                        |            |
|------------------------|------------|
| Patrimonio Netto (Mln) | 184,70 EUR |
| (31/12/2025)           |            |