

Fidelity Funds - European Dynamic Growth Fund Y-DIST-EUR

Categoria Morningstar™

Azionari Europa Large Cap Growth

Benchmark Morningstar

Morningstar Developed Europe Growth

Target Market Exposure NR EUR

Usato nel Report

Benchmark Dichiarato

MSCI Europe NR EUR

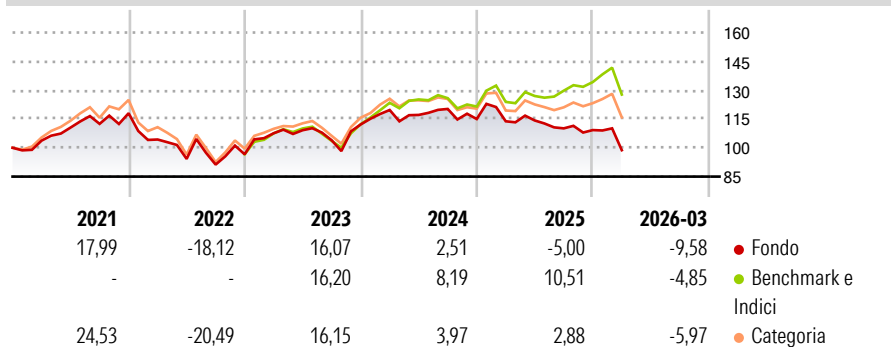
Morningstar Rating™

★★★

Obiettivo d'Investimento Dichiarato

Il fondo investe in prevalenza in società europee di medie dimensioni a crescita rapida allo scopo di conseguire la crescita del capitale nel lungo termine.

Rendimenti



Misure di Rischio

3Y Alpha	-8,47	3Y Sharpe Ratio	-0,39
3Y Beta	0,99	3Y Std Dev	12,93
3Y R-Squared	86,41	3Y Risk	Med
3Y Info Ratio	-1,84	5Y Risk	-Med
3Y Tracking Error	4,75	10Y Risk	Med

Basati su Morningstar Developed Europe Growth Target Market Exposure NR EUR (dove applicabile)

Rend. Cumulati %

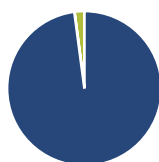
	Fondo	Bmk	Cat
3-Mesi	-2,00	-1,94	-2,70
6-Mesi	-4,12	2,22	-1,67
1-Anno	-5,67	10,01	2,76
3-Anni Ann.ti	-0,80	7,31	3,69
5-Anni Ann.ti	0,10	6,37	1,88
10-Anni Ann.ti	6,27	8,05	6,28

Rendimenti aggiornati al 30/04/2026

Rendimenti

	Q1	Q2	Q3	Q4
2026	-9,58	-	-	-
2025	-1,02	0,37	-3,59	-0,82
2024	6,72	-2,15	2,66	-4,38
2023	11,34	1,47	-4,82	7,93
2022	-11,59	-9,68	-3,14	5,88

Portafoglio 31/03/2026



Asset Allocation %

- Azioni
- Obbligazioni
- Liquidità
- Altro

Netta

Azioni	97,90
Obbligazioni	0,04
Liquidità	2,05
Altro	0,00

Style Box Azionaria

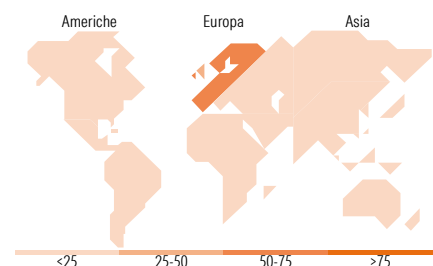


Mkt Cap %

Giant	25,94
Large	45,61
Medium	23,18
Small	5,26
Micro	0,00

Capitalizzazione media di mercato

Ave Mkt Cap EUR	30.091,50
-----------------	-----------



Titoli principali

Nome	Settore	%
ASML Holding NV	🏭	5,72
Prudential PLC	🏠	4,97
Convatec Group PLC	🏥	4,26
Standard Chartered PLC	🏦	4,21
KBC Groupe NV	🏠	3,00
RELX PLC	⚙️	3,00
AstraZeneca PLC	🏥	2,90
Schneider Electric SE	⚙️	2,75
Experian PLC	⚙️	2,56
Legrand SA	⚙️	2,48
% Primi 10 Titoli sul Patrimonio		35,86
Numero Complessivo di Titoli Azionari		56
Numero Complessivo di Titoli Obbligazionari		0

Distribuzione Settoriale %

	Fondo
Ciclico	26,47
Materie Prime	-
Beni di Consumo Ciclici	5,46
Finanza	21,01
Immobiliare	-
Sensibile	51,39
Telecomunicazioni	3,17
Energia	1,21
Beni Industriali	30,20
Tecnologia	16,81
Difensivo	22,14
Beni Difensivi	2,57
Salute	18,31
Servizi di Pubblica Utilità	1,26

Ripartizione Geografica %

	Fondo
America	0,34
Stati Uniti	0,00
Canada	0,34
America Latina e Centrale	0,00
Europa	93,15
Regno Unito	34,64
Europa Occidentale - Euro	47,10
Europa Occidentale - Non Euro	11,42
Europa dell'Est	0,00
Africa	0,00
Medio Oriente	0,00
Asia	6,51
Giappone	0,00
Australasia	0,00
Asia - Paesi Sviluppati	6,51
Asia - Emergente	0,00

Anagrafica

Società di Gestione	Fidelity (FIL Inv Mgmt (Lux) S.A.)	Patrimonio Classe (Mln)	12,70 EUR	Investimento Min. Ingresso	2.500 EUR
Telefono	+ 352 250 404 2400	Domicilio	LUSSEMBURGO	Investimento Min. Successivo	1.000 EUR
Web	www.fidelity-international.com	Valuta del Fondo	EUR	T.E.R.	-
Data di Partenza	25/09/2013	UCITS	Si	Spese correnti	1,05%
Nome del Gestore	Fabio Riccelli	Inc/Acc	Inc	Commissione di incentivo	-
Data Inizio Gestione	02/01/2020	ISIN	LU0936577138		
NAV (30/04/2026)	EUR 22,57				

Fidelity Funds - European Dynamic Growth Fund Y-DIST-EUR

Patrimonio Netto (Mln) 969,19 EUR

(31/03/2026)