

# Fidelity Funds - European Growth Fund Y-DIST-EUR

## Categoria Morningstar™

Azionari Europa Large Cap Blend

## Benchmark Morningstar

Morningstar Developed Europe Target

Market Exposure NR EUR

Usato nel Report

## Benchmark Dichiarato

MSCI Europe NR EUR

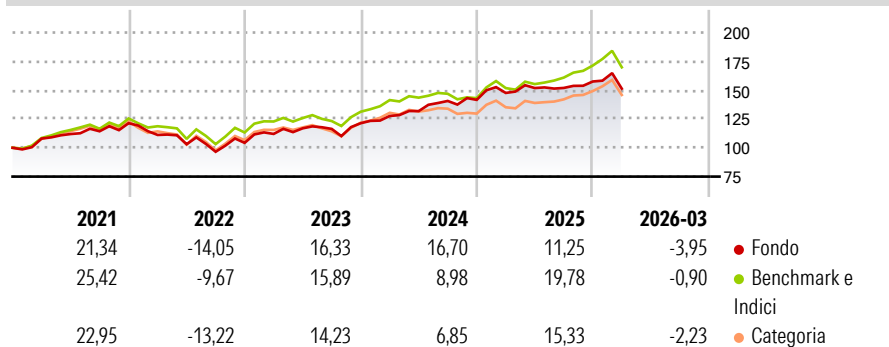
## Morningstar Rating™

★★★

### Obiettivo d'Investimento Dichiarato

Il comparto investe in via principale in titoli azionari quotati nelle borse europee.

### Rendimenti



### Misure di Rischio

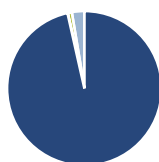
3Y Alpha	0,10	3Y Sharpe Ratio	0,74
3Y Beta	0,89	3Y Std Dev	10,40
3Y R-Squared	80,93	3Y Risk	-Med
3Y Info Ratio	-0,19	5Y Risk	-Med
3Y Tracking Error	4,67	10Y Risk	Med

Basati su Morningstar Developed Europe Target Market Exposure NR EUR (dove applicabile)

Rend. Cumulati %	Fondo	Bmk	Cat	Rendimenti Trimestrali %	Q1	Q2	Q3	Q4
3-Mesi	-1,77	0,72	-0,72	2026	-3,95	-	-	-
6-Mesi	1,07	6,10	3,18	2025	4,24	2,88	0,07	3,66
1-Anno	4,04	13,87	10,02	2024	5,16	3,31	6,68	0,68
3-Anni Ann.ti	11,38	12,27	9,55	2023	7,43	4,32	-0,42	4,24
5-Anni Ann.ti	7,35	9,76	7,34	2022	-8,40	-7,26	-6,35	8,03
10-Anni Ann.ti	7,31	8,90	7,17					

Rendimenti aggiornati al 02/04/2026

### Portafoglio 28/02/2026



#### Asset Allocation %

Azioni	96,48
Obbligazioni	0,06
Liquidità	0,84
Altro	2,62

#### Style Box Azionaria

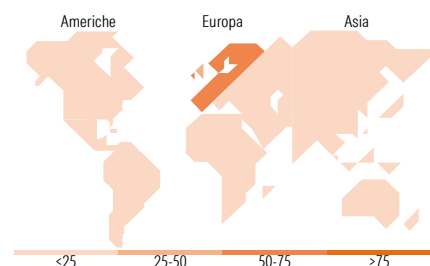


#### Mkt Cap %

Giant	36,34
Large	53,78
Medium	9,88
Small	0,00
Micro	0,00

#### Capitalizzazione media di mercato

Ave Mkt Cap EUR	54.572,14
-----------------	-----------



### Titoli principali

Nome	Settore	%
TotalEnergies SE	🔋	4,03
Roche Holding AG	🏥	3,82
Koninklijke Ahold Delhaize NV	🛒	3,79
Industria De Diseno Textil...	👕	3,50
UniCredit SpA	🏦	3,42
KONE Oyj Class B	⚙️	3,42
AIB Group PLC	🏦	3,32
Coca-Cola Europacific...	🍷	3,29
Reckitt Benckiser Group	🏠	3,28
KBC Groupe NV	🏦	2,96
% Primi 10 Titoli sul Patrimonio		34,82
Numero Complessivo di Titoli Azionari		52
Numero Complessivo di Titoli Obbligazionari		0

### Distribuzione Settoriale %

	Fondo
<b>Ciclico</b>	<b>43,08</b>
Materie Prime	0,85
Beni di Consumo Ciclici	9,06
Finanza	31,55
Immobiliare	1,62
<b>Sensibile</b>	<b>31,40</b>
Telecomunicazioni	2,56
Energia	4,33
Beni Industriali	18,21
Tecnologia	6,31
<b>Difensivo</b>	<b>25,52</b>
Beni Difensivi	13,57
Salute	7,13
Servizi di Pubblica Utilità	4,82

### Ripartizione Geografica %

	Fondo
<b>America</b>	<b>0,00</b>
Stati Uniti	0,00
Canada	0,00
America Latina e Centrale	0,00
<b>Europa</b>	<b>100,00</b>
Regno Unito	30,40
Europa Occidentale - Euro	53,53
Europa Occidentale - Non Euro	16,07
Europa dell'Est	0,00
Africa	0,00
Medio Oriente	0,00
<b>Asia</b>	<b>0,00</b>
Giappone	0,00
Australasia	0,00
Asia - Paesi Sviluppati	0,00
Asia - Emergente	0,00

### Anagrafica

Società di Gestione	Fidelity (FIL Inv Mgmt (Lux) S.A.)	Patrimonio Classe (Mln)	63,97 EUR	Investimento Min. Ingresso	2.500 EUR
Telefono	+ 352 250 404 2400	Domicilio	LUSSEMBURGO	Investimento Min. Successivo	1.000 EUR
Web	www.fidelity-international.com	Valuta del Fondo	EUR	T.E.R.	-
Data di Partenza	25/09/2013	UCITS	Si	Spese correnti	1,04%
Nome del Gestore	Fred Sykes	Inc/Acc	Inc	Commissione di incentivo	-
Data Inizio Gestione	01/09/2024	ISIN	LU0936577302		
NAV (02/04/2026)	EUR 18,92				

# Fidelity Funds - European Growth Fund Y-DIST-EUR

Patrimonio Netto (Mln) 7.775,37 EUR

(28/02/2026)