

# Nordea 1 - European Cross Credit Fund AC EUR

## Categoria Morningstar™

Obbligazionari Flessibili EUR

## Benchmark Morningstar

Morningstar Eurozone Core Bond GR EUR  
Usato nel Report

## Benchmark Dichiarato

33% ICE BofA BBB EUR NF Hgd to EUR TR  
EUR, 67% ICE BofA BB-B EUR NF HY Cons  
HEUR TR EUR

## Morningstar Rating™

★★★★

### Obiettivo d'Investimento Dichiarato

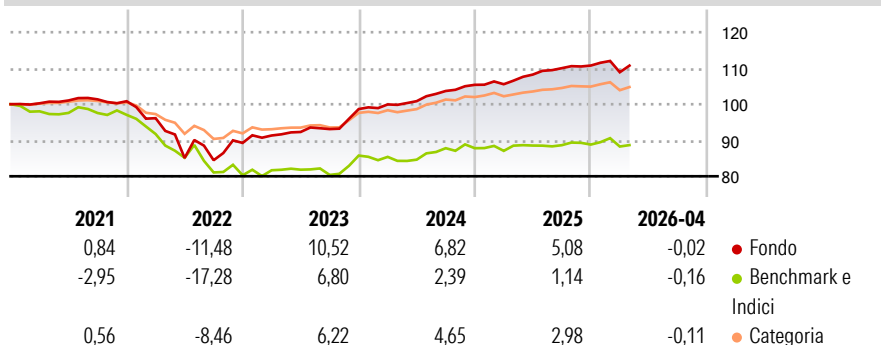
Il fondo investe nell'universo delle obbligazioni high yield e investment grade per trarre vantaggio dalle inefficienze strutturali create dalle agenzie di rating. Pi specificamente, il fondo investe in obbligazioni corporate europee (non finanziarie) aventi, al momento dell'acquisto, un rating a lungo termine compreso tra BBB+ e B- o equivalente, come assegnato da un'agenzia di rating quale Moody's o Fitch. L'elemento cardine della strategia consiste nello sfruttare le variazioni degli spread/delle valutazioni tra le diverse categorie di rating al fine di conseguire i migliori rendimenti corretti per il rischio. Il fondo segue un approccio bottom-up che si traduce in un portafoglio high conviction e prudente, costruito sulla base dei...

### Misure di Rischio

3Y Alpha	3,54	3Y Sharpe Ratio	1,08
3Y Beta	0,61	3Y Std Dev	3,26
3Y R-Squared	66,40	3Y Risk	Med
3Y Info Ratio	1,50	5Y Risk	+Med
3Y Tracking Error	2,52	10Y Risk	+Med

Basati su Morningstar Eurozone Core Bond GR EUR (dove applicabile)

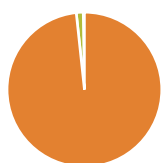
### Rendimenti



Rend. Cumulati %	Fondo	Bmk	Cat	Rendimenti	Q1	Q2	Q3	Q4
3-Mesi	-0,47	-0,52	-0,61	Trimestrali %	-1,67	-	-	-
6-Mesi	0,85	-0,15	0,25	2026	0,16	2,53	1,64	0,67
1-Anno	4,24	0,78	2,45	2025	1,31	0,91	2,80	1,65
3-Anni Ann.ti	6,48	2,87	4,41	2024	2,31	1,07	0,87	5,97
5-Anni Ann.ti	2,04	-1,76	1,19	2023	-4,67	-11,51	-0,72	5,70
10-Anni Ann.ti	2,42	-0,02	1,53	2022				

Rendimenti aggiornati al 11/05/2026

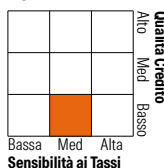
### Portafoglio 31/03/2026



Asset Allocation %	Netta
● Azioni	0,00
● Obbligazioni	98,31
● Liquidità	1,45
● Altro	0,24

### Fixed Income Style

#### Box™



Fixed Income Style	Fondo
Duration Effettiva	3,54
Maturità effettiva	4,35
Qualità Credito Media	BB

Credit Quality %	Fond	Credit Quality %	Fond
AAA	3,18	BBB	29,25
AA	-0,01	BB	45,49
A	0,00	B	21,46
		Below B	0,00
		Not Rated	0,62

### Titoli principali

Nome	Settore	%
Euro Schatz Future June 26	—	6,20
Fiserv Funding ULC 3.5%	—	1,87
AlmavivA S.p.A. 5%	—	1,87
Techem...	—	1,77
Future PLC 6.75%	—	1,75
Paprec Holding S.A 4.125%	—	1,75
Lottomatica Group SpA 4.875%	—	1,73
H Lundbeck A S 3.375%	—	1,73
Flutter Treasury Designated...	—	1,72
Eurogrid GmbH 3.915%	—	1,72
% Primi 10 Titoli sul Patrimonio		22,12
Numero Complessivo di Titoli Azionari		0
Numero Complessivo di Titoli Obbligazionari		118

### Fixed Income Sector Weightings %

Fixed Income Sector Weightings %	Fondo
🏛️ Governativo	1,71
🏢 Societario	96,39
🏠 Cartolarizzazioni	0,45
🏛️ Enti Locali	0,00
🏠 Liquidità ed equivalenti	-15,73
📄 Derivati	17,18
<b>Coupon Range %</b>	<b>Fondo</b>
0 coupon	0,00
Da 0 a 4 cedole	34,63
Da 4 a 6 cedole	49,26
Da 6 a 8 cedole	15,31
Da 8 a 10 cedole	0,80
Da 10 a 12 cedole	0,00
Oltre 12 cedole	0,00

### Scadenze %

Scadenze %	Fondo
da 1 a 3	13,82
da 3 a 5	46,67
da 5 a 7	23,25
da 7 a 10	8,89
da 10 a 15	0,28
da 15 a 20	2,19
da 20 a 30	1,41
oltre 30	1,84

### Anagrafica

Società di Gestione	Nordea Investment Funds	Patrimonio Classe (Mln)	0,72 EUR	Investimento Min. Ingresso	-
	SA	(11/05/2026)		Investimento Min. Successivo	-
Telefono	00352 43 39 50 1	Domicilio	LUSSEMBURGO	T.E.R.	0,86%
Web	www.nordea.lu	Valuta del Fondo	EUR	Spese correnti	0,85%
Data di Partenza	07/10/2013	UCITS	Si	Commissione di incentivo	-
Nome del Gestore	Jan Sørensen	Inc/Acc	Inc		
Data Inizio Gestione	22/02/2012	ISIN	LU0841625667		
NAV (11/05/2026)	EUR 94,68				
Patrimonio Netto (Mln)	806,26 EUR				

(31/03/2026)