

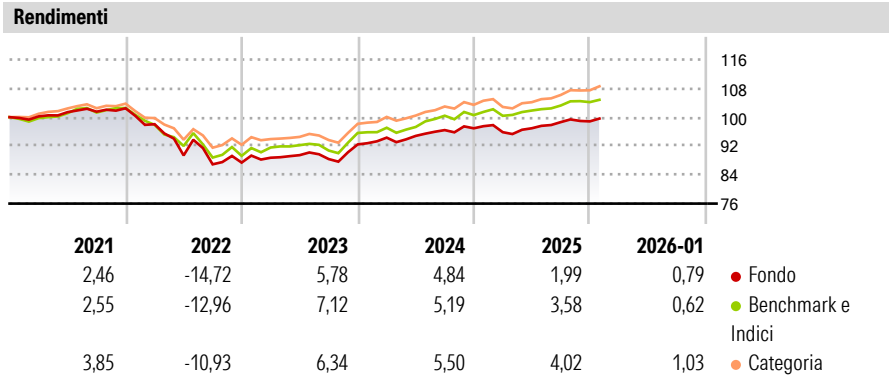
Mediolanum Best Brands Premium Coupon Collection Fund LB Inc

<b>Categoria Morningstar™</b>	<b>Benchmark Morningstar</b>	<b>Benchmark Dichiarato</b>	<b>Morningstar Rating™</b>
Bilanciati Prudenti EUR - Globali	Morningstar Euro Cautious Global Target	Not Benchmarked	★
	Allocation NR EUR		
	Usato nel Report		

**Obiettivo d'Investimento Dichiarato**

L'obiettivo del Comparto consiste nel conseguire una crescita del capitale nel medio periodo investendo, direttamente o indirettamente (tramite fondi), in titoli a reddito fisso, titoli azionari quotati e strumenti di natura azionaria, su scala globale, compresi i mercati emergenti. Il Comparto investe in fondi selezionati in base alla valutazione dell'Investment Manager in materia di: solidità del team d'investimento, qualità del processo d'investimento dei sottostanti, opportunità di crescita futura del capitale e capacità di distribuire dividendi. Il Comparto investe in titoli a reddito fisso che potranno avere un rating pari o inferiore a investment grade, o potranno essere privi di rating. Il Comparto può ricorrere all'uso di...

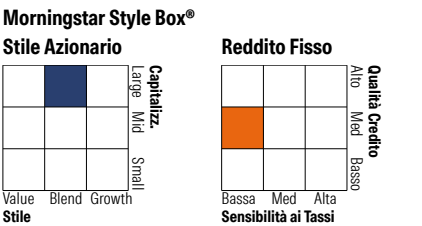
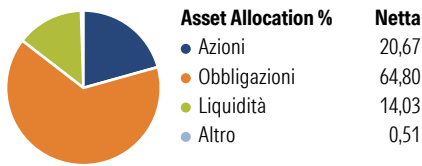
Misure di Rischio			
3Y Alpha	-0,69	3Y Sharpe Ratio	0,21
3Y Beta	0,85	3Y Std Dev	3,52
3Y R-Squared	88,99	3Y Risk	-Med
3Y Info Ratio	-0,74	5Y Risk	Med
3Y Tracking Error	1,30	10Y Risk	Med
Basati su Morningstar Euro Cautious Global Target Allocation NR EUR (dove applicabile)			



Rend. Cumulati %	Fondo	Bmk	Cat	Rendimenti Trimestrali %	Q1	Q2	Q3	Q4
3-Mesi	1,03	1,01	1,89	2026	-	-	-	-
6-Mesi	2,22	2,92	4,27	2025	-1,11	1,13	1,76	0,21
1-Anno	1,89	3,26	3,93	2024	2,04	0,51	1,70	0,51
3-Anni Ann.ti	3,48	4,90	5,35	2023	1,56	0,80	-1,22	4,60
5-Anni Ann.ti	-0,15	1,01	1,80	2022	-4,31	-8,85	-2,76	0,54
10-Anni Ann.ti	0,86	2,24	2,45					

Rendimenti aggiornati al 06/02/2026

Portafoglio 30/06/2025



Titoli principali		
Nome	Settore	%
Muzinich Global Tact Crdt...	—	11,07
FvS Bond Opportunities EUR X	—	10,00
Robeco High Yield Bonds IEH €	—	9,96
Germany (Federal Republic Of)	—	6,82
BlueBay Inv Grd Euro Aggt Bd...	—	6,12
France (Republic Of)	—	5,22
Germany (Federal Republic Of)	—	5,06
Italy (Republic Of)	—	4,85
Italy (Republic Of)	—	4,65
SPDR Blmbrg Glb Aggr Bd ETF...	—	4,07
% Primi 10 Titoli sul Patrimonio		67,81
Numero Complessivo di Titoli Azionari		279
Numero Complessivo di Titoli Obbligazionari		123

Distribuzione Settoriale %		Fondo
Ciclico		32,96
Sensibile		49,14
Difensivo		17,90
Fixed Income Sector Weightings %		Fondo
Governativo		48,61
Societario		37,36
Cartolarizzazioni		1,24
Enti Locali		0,00
Liquidità ed equivalenti		16,13
Derivati		-3,34

Ripartizione Geografica %		Fondo
<b>America</b>		<b>68,90</b>
Stati Uniti		64,94
Canada		2,93
America Latina e Centrale		1,03
<b>Europa</b>		<b>16,36</b>
Regno Unito		3,61
Europa Occidentale - Euro		6,89
Europa Occidentale - Non Euro		4,59
Europa dell'Est		0,38
Africa		0,30
Medio Oriente		0,58
<b>Asia</b>		<b>14,74</b>
Giappone		5,16
Australasia		1,09
Asia - Paesi Sviluppati		3,69
Asia - Emergente		4,80

Anagrafica

Società di Gestione	Mediolanum International Funds Limited	Patrimonio Classe (Mln)	48,29 EUR	Investimento Min. Ingresso	-
Telefono	+353 1 2310800	(06/02/2026)		Investimento Min. Successivo	-
Web	www.mediolanuminternati.onalfunds.it/	Domicilio	IRLANDA	T.E.R.	2,14%
Data di Partenza	31/01/2013	Valuta del Fondo	EUR	Spese correnti	2,51%
Nome del Gestore	-	UCITS	Si	Commissione di incentivo	5,00%
		Inc/Acc	Inc		
		ISIN	IE00B7WJLM29		

# Mediolanum Best Brands Premium Coupon Collection Fund LB Inc

Data Inizio Gestione	23/01/2020
NAV <small>(06/02/2026)</small>	EUR 4,29
Patrimonio Netto (Mln) <small>(30/06/2025)</small>	605,55 EUR