Janus Henderson Horizon Global High Yield Bond Fund A2 HEUR

Categoria Morningstar™	Benchmark Morningstar	Benchmark Dichiarato	Morningstar Rating™
Obbligazionari Globali High Yield - EUR Hedged	Morningstar Global High-Yield Bond GR Hedged EUR Usato nel Report	ICE BofA Gbl HY Constnd TR HUSD	★★

Obiettivo d'Investimento Dichiarato

Un rendimento complessivamente elevato con potenziale di crescita del capitale dell'investimento nel lungo periodo. In circostanze normali, il Fondo investe prevalentemente in: ▪ Un portafoglio diversificato di obbligazioni societarie sub-investment grade di emittenti di qualsiasi paese Il Fondo può inoltre investire in: ▪ Qualsiasi altro tipo di titolo coerente con il suo obiettivo ▪ Strumenti del mercato monetario ▪ Depositi bancari

Rendimenti

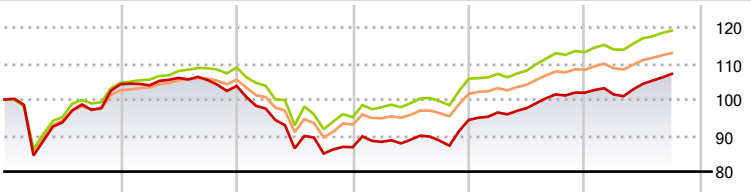

2020	2021	2022	2023	2024	2025-09	
4,28	-0,49	-16,39	8,74	8,01	5,12	● Fondo
4,65	4,07	-12,67	11,23	6,95	5,32	● Benchmark e Indici
2,55	2,92	-11,84	9,33	6,57	4,47	● Categoria

Misure di Rischio

3Y Alpha	-0,94	3Y Sharpe Ratio	1,05
3Y Beta	0,99	3Y Std Dev	4,69
3Y R-Squared	89,08	3Y Risk	+Med
3Y Info Ratio	-0,70	5Y Risk	+Med
3Y Tracking Error	1,55	10Y Risk	+Med

Basati su Morningstar Global High-Yield Bond GR Hedged EUR (dove applicabile)

Rend. Cumulati %	Fondo	Bmk	Cat
3-Mesi	2,31	1,85	1,68
6-Mesi	6,42	4,47	4,55
1-Anno	5,50	5,69	4,98
3-Anni Ann.ti	8,02	9,14	8,29
5-Anni Ann.ti	1,83	3,79	3,09
10-Anni Ann.ti	3,39	4,16	3,02

Rendimenti aggiornati al 03/10/2025

Rendimenti Trimestrali %	Q1	Q2	Q3	Q4
2025	-0,49	2,90	2,66	-
2024	2,18	1,26	3,91	0,47
2023	1,74	0,67	-0,32	6,52
2022	-6,04	-11,34	-1,66	2,06
2021	-0,32	1,98	-0,57	-1,55

Portafoglio 31/08/2025

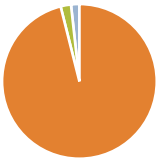

Asset Allocation %	Netta
● Azioni	0,00
● Obbligazioni	96,08
● Liquidità	2,17
● Altro	1,75

Fixed Income Style Box™

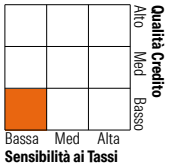

	Fondo
Duration Effettiva	3,06
Maturity effettiva	-
Qualità Credito Media	B

Credit Quality %	Fondo	Credit Quality %	Fondo
AAA	0,00	BBB	2,74
AA	0,00	BB	42,04
A	0,00	B	44,09
		Below B	9,55
		Not Rated	1,59

Titoli principali

Nome	Settore	%
2 Year Treasury Note Future...	—	4,86
Euro Schatz Future Sept 25	—	3,37
Euro Bobl Future Sept 25	—	1,85
Tallgrass Energy Partners,...	—	1,53
American Airlines, Inc. 8.5%	—	1,51
CD&R Firefly Bidco PLC 8.625%	—	1,41
Garda World Security...	—	1,36
CoreWeave Inc. 9.25%	—	1,36
LifePoint Health, Inc 10%	—	1,32
Star Parent Inc. 9%	—	1,26
% Primi 10 Titoli sul Patrimonio		19,84
Numero Complessivo di Titoli Azionari		0
Numero Complessivo di Titoli Obbligazionari		191

Fixed Income Sector Weightings %	Fondo
Governativo	9,88
Societario	88,33
Cartolarizzazioni	0,00
Enti Locali	0,00
Liquidità ed equivalenti	2,28
Derivati	-0,49

Coupon Range %	Fondo
0 coupon	0,00
Da 0 a 4 cedole	6,66
Da 4 a 6 cedole	22,37
Da 6 a 8 cedole	36,98
Da 8 a 10 cedole	28,27
Da 10 a 12 cedole	3,41
Oltre 12 cedole	2,30

Scadenze %	Fondo
da 1 a 3	3,00
da 3 a 5	39,67
da 5 a 7	31,08
da 7 a 10	13,49
da 10 a 15	1,85
da 15 a 20	0,00
da 20 a 30	0,96
oltre 30	0,21

Anagrafica

Società di Gestione	Janus Henderson Investors
Telefono	8002270486
Web	www.janushenderson.com
Data di Partenza	19/11/2013
Nome del Gestore	-
Data Inizio Gestione	01/09/2021
NAV (03/10/2025)	EUR 148,46
Patrimonio Netto (Mln) (31/08/2025)	721,14 USD

Patrimonio Classe (Mln) (03/10/2025)	46,12 EUR
Domicilio	LUSSEMBURGO
Valuta del Fondo	EUR
UCITS	Si
Inc/Acc	Acc
ISIN	LU0978624277

Investimento Min. Ingresso	2.500 EUR
Investimento Min. Successivo	500 EUR
T.E.R.	1,17%
Spese correnti	1,19%
Commissione di incentivo	-

© 2025 Morningstar Italia. Tutti i diritti sono riservati. Le informazioni qui contenute: (1) sono proprietà di Morningstar, (2) non possono essere copiate, (3) non costituiscono consiglio di investimento; (4) sono fornite con scopi informativi; (5) sono ritenute attendibili da Morningstar che, pertanto, ne garantisce il maggior grado di accuratezza e completezza possibile, fatto salvo il caso in cui queste Le siano state fornite in modo errato e/o non completo dalle relative società prodotto; (6) sono estratte dai dati del fondo disponibili e riferiti a date temporali diverse. Morningstar non è responsabile per qualunque danno o perdita derivante da qualunque uso delle informazioni e chi visiona tali informazioni sarà responsabile dell'uso che andrà a farne. Non vi è naturalmente garanzia alcuna che i risultati del passato trovino un riscontro nel futuro.