

Nordea 1 - Emerging Sustainable Stars Equity Fund BC EUR

Categoria Morningstar™

Azionari Paesi Emergenti

Benchmark Morningstar

Morningstar Emerging Markets Target

Market Exposure NR USD

Usato nel Report

Benchmark Dichiarato

MSCI EM NR USD

Morningstar Rating™

★★

Obiettivo d'Investimento Dichiarato

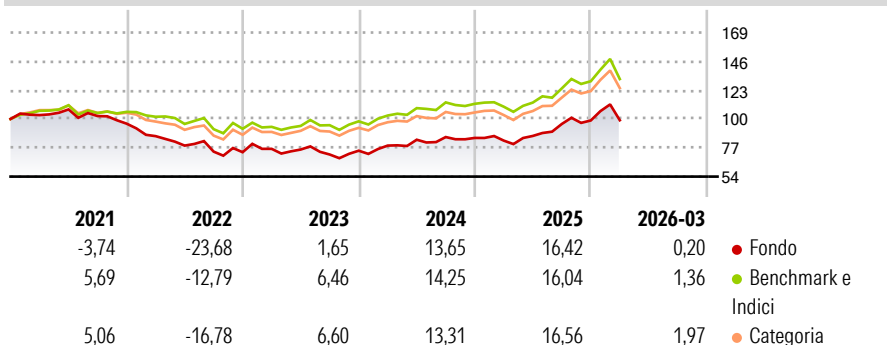
Il fondo intende perseguire una crescita del capitale a lungo termine investendo principalmente in un portafoglio diversificato di azioni e titoli collegati ad azioni di società aventi sede o che esercitano una parte preponderante della loro attività economica nei mercati emergenti. Il fondo gestito dal team Fundamental Equities, con sede a Copenaghen, tramite un approccio di analisi dei fondamentali (bottom-up). Il fondo si ripropone di generare valore aggiunto per gli azionisti tramite un'accurata selezione di società che rispettano gli standard internazionali in materia ambientale, sociale e di corporate governance (ESG) e sfruttare attivamente questi aspetti nel processo di investimento.

Misure di Rischio

3Y Alpha	-3,05	3Y Sharpe Ratio	0,47
3Y Beta	1,06	3Y Std Dev	14,73
3Y R-Squared	94,14	3Y Risk	+Med
3Y Info Ratio	-0,72	5Y Risk	+Med
3Y Tracking Error	4,15	10Y Risk	+Med

Basati su Morningstar Emerging Markets Target Market Exposure NR USD (dove applicabile)

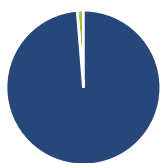
Rendimenti



Rend. Cumulati %	Fondo	Bmk	Cat	Rendimenti Trimestrali %	Q1	Q2	Q3	Q4
3-Mesi	0,17	-	-	2026	0,20	-	-	-
6-Mesi	4,24	-	-	2025	-2,51	4,48	11,03	2,95
1-Anno	20,80	-	-	2024	5,46	5,94	2,55	-0,81
3-Anni Ann.ti	10,01	-	-	2023	3,68	-0,75	-5,24	4,23
5-Anni Ann.ti	-0,79	-	-	2022	-10,34	-8,76	-6,11	-0,63
10-Anni Ann.ti	7,84	-	-					

Rendimenti aggiornati al 02/04/2026

Portafoglio 31/03/2026



Asset Allocation %

- Azioni
- Obbligazioni
- Liquidità
- Altro

Netta

98,70
0,00
1,30
0,00

Style Box Azionaria

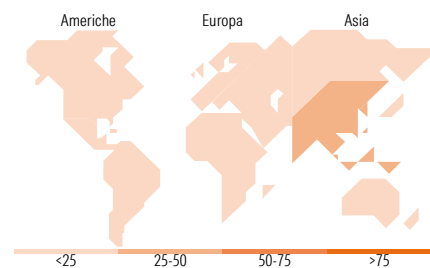


Mkt Cap %

Fondo
65,66
23,79
9,84
0,70
0,00

Capitalizzazione media di mercato

Fondo
Ave Mkt Cap USD 80.827,08



Titoli principali

Nome	Settore	%
Taiwan Semiconductor...		9,78
Samsung Electronics Co Ltd		8,10
Tencent Holdings Ltd		6,81
SK Hynix Inc		4,92
Alibaba Group Holding Ltd...		4,43
OTP Bank PLC		2,99
Antofagasta PLC		2,88
Contemporary Amperex...		2,87
MercadoLibre Inc		2,76
Ping An Insurance (Group)...		2,60
% Primi 10 Titoli sul Patrimonio		48,16
Numero Complessivo di Titoli Azionari		52
Numero Complessivo di Titoli Obbligazionari		0

Distribuzione Settoriale %

	Fondo
Ciclico	36,48
Materie Prime	2,92
Beni di Consumo Ciclici	14,32
Finanza	16,95
Immobiliare	2,29
Sensibile	57,90
Telecomunicazioni	8,38
Energia	-
Beni Industriali	12,74
Tecnologia	36,77
Difensivo	5,62
Beni Difensivi	1,41
Salute	4,21
Servizi di Pubblica Utilità	-

Ripartizione Geografica %

	Fondo
America	10,14
Stati Uniti	0,69
Canada	0,00
America Latina e Centrale	9,45
Europa	12,04
Regno Unito	2,92
Europa Occidentale - Euro	1,71
Europa Occidentale - Non Euro	0,00
Europa dell'Est	5,92
Africa	1,48
Medio Oriente	0,00
Asia	77,82
Giappone	0,00
Australasia	0,00
Asia - Paesi Sviluppati	38,97
Asia - Emergente	38,85

Anagrafica

Società di Gestione	Nordea Investment Funds SA	Patrimonio Classe (Mln)	24,88 EUR	Investimento Min. Ingresso	-
Telefono	00352 43 39 50 1	Domicilio	LUSSEMBURGO	Investimento Min. Successivo	-
Web	www.nordea.lu	Valuta del Fondo	EUR	T.E.R.	1,17%
Data di Partenza	09/10/2013	UCITS	Si	Spese correnti	1,17%
Nome del Gestore	-	Inc/Acc	Acc	Commissione di incentivo	-
Data Inizio Gestione	30/11/2021	ISIN	LU0841604316		

Nordea 1 - Emerging Sustainable Stars Equity Fund BC EUR

NAV (02/04/2026)	EUR 169,80
Patrimonio Netto (Mln)	1.288,68 USD

(31/03/2026)