

# BlackRock Global Funds - Euro-Markets Fund A2 USD Hedged

**Categoria Morningstar™**

Azionari Altri Settori

**Benchmark Morningstar**
Not Categorized  
Usato nel Report
**Benchmark Dichiarato**

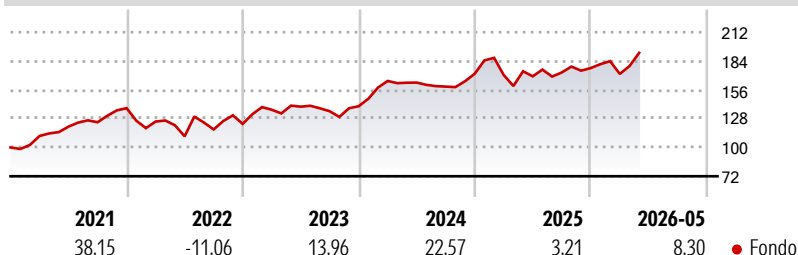
MSCI EMU NR EUR

**Morningstar Rating™**

Senza rating

**Obiettivo d'Investimento Dichiarato**

Mira a massimizzare il rendimento totale investendo almeno il 70% in azioni di società con sede negli Stati Membri dell'UE aderenti all'UME. Può investire anche in paesi dell'UE che a giudizio del gestore aderiranno probabilmente all'UME ovvero svolgono attività prevalentemente in paesi aderenti all'UME.

**Rendimenti**

**Misure di Rischio**

3Y Alpha	-	3Y Sharpe Ratio	0,59
3Y Beta	-	3Y Std Dev	14,52
3Y R-Squared	-	3Y Risk	-
3Y Info Ratio	-	5Y Risk	-
3Y Tracking Error	-	10Y Risk	-

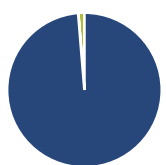
**Rend. Cumulati %**

Periodo	Rendimento (%)
3-Mesi	14,60
6-Mesi	16,70
1-Anno	21,35
3-Anni Ann.ti	13,26
5-Anni Ann.ti	11,27
10-Anni Ann.ti	11,15

Rendimenti aggiornati al 18/06/2026

**Rendimenti**

Periodo	Q1	Q2	Q3	Q4
2026	-3,21	-	-	-
2025	-0,75	-0,73	2,24	2,47
2024	17,57	-0,97	-2,40	7,87
2023	11,22	2,17	-3,18	3,58
2022	-9,40	-11,46	5,99	4,60

**Portafoglio 31/05/2026**

**Asset Allocation %**

Azioni	98,70
Obbligazioni	0,04
Liquidità	1,26
Altro	0,00

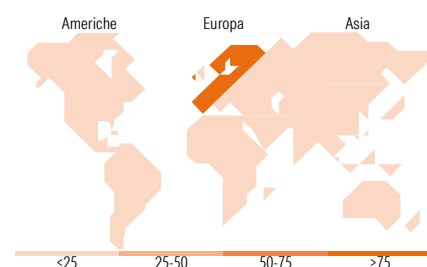
**Style Box Azionaria**

**Mkt Cap %**

Giant	52,48
Large	40,12
Medium	7,40
Small	0,00
Micro	0,00

**Capitalizzazione media di mercato**

Ave Mkt Cap EUR	74.112,3
-----------------	----------


**Titoli principali**

Nome	Settore	%
ASML Holding NV	📄	9,61
UniCredit SpA	🏦	5,20
Safran SA	⚙️	4,66
Siemens AG	⚙️	4,63
Siemens Energy AG Ordinary...	⚙️	3,99
CaixaBank SA	🏦	3,59
Erste Group Bank AG.	🏦	3,13
ABN AMRO Bank NV	🏦	3,06
ASM International NV	📄	3,05
Airbus SE	⚙️	2,99
% Primi 10 Titoli sul Patrimonio		43,90
Numero Complessivo di Titoli Azionari		46
Numero Complessivo di Titoli Obbligazionari		0

**Distribuzione Settoriale %**

Settore	Fondo
<b>Ciclico</b>	<b>34,15</b>
Materie Prime	3,94
Beni di Consumo Ciclici	4,59
Finanza	25,63
Immobiliare	-
<b>Sensibile</b>	<b>58,10</b>
Telecomunicazioni	-
Energia	2,88
Beni Industriali	36,02
Tecnologia	19,19
<b>Difensivo</b>	<b>7,75</b>
Beni Difensivi	-
Salute	3,64
Servizi di Pubblica Utilità	4,10

**Ripartizione Geografica %**

Regione	Fondo
<b>America</b>	<b>1,52</b>
Stati Uniti	1,52
Canada	0,00
America Latina e Centrale	0,00
<b>Europa</b>	<b>98,48</b>
Regno Unito	0,49
Europa Occidentale - Euro	97,99
Europa Occidentale - Non Euro	0,00
Europa dell'Est	0,00
Africa	0,00
Medio Oriente	0,00
<b>Asia</b>	<b>0,00</b>
Giappone	0,00
Australasia	0,00
Asia - Paesi Sviluppati	0,00
Asia - Emergente	0,00

**Anagrafica**

Società di Gestione	BlackRock (Luxembourg) SA	Patrimonio Classe (Mln)	24,47 USD	Investimento Min. Ingresso	5.000 USD
Telefono	+44 20 77433000	Domicilio	LUSSEMBURGO	Investimento Min. Successivo	1.000 USD
Web	www.blackrock.com	Valuta del Fondo	USD	T.E.R.	-
Data di Partenza	25/09/2013	UCITS	Si	Spese correnti	1,82%
Nome del Gestore	-	Inc/Acc	Acc	Commissione di incentivo	-
Data Inizio Gestione	01/11/2007	ISIN	LU0969580488		
NAV (18/06/2026)	USD 32,93				
Patrimonio Netto (Mln)	1.335,75 EUR				

(31/05/2026)

[See disclosures for more details](#)

© 2026 Morningstar Italia. Tutti i diritti sono riservati. Le informazioni qui contenute: (1) sono proprietà di Morningstar, (2) non possono essere copiate, (3) non costituiscono consiglio di investimento; (4) sono fornite con scopi informativi; (5) sono ritenute attendibili da Morningstar che, pertanto, ne garantisce il maggior grado di accuratezza e completezza possibile, fatto salvo il caso in cui queste Le siano state fornite in modo errato e/o non completo dalle relative società produttrici; (6) sono estratte dai dati del fondo disponibili e riferiti a date temporali diverse. Morningstar non è responsabile per qualunque danno o perdita derivante da qualunque uso delle informazioni e chi visiona tali informazioni sarà responsabile dell'uso che andrà a farne. Non vi è naturalmente garanzia alcuna che i risultati del passato trovino un riscontro nel futuro.