

DWS Invest Top Dividend USD LDQ

Categoria Morningstar™

Azionari Globali - Reddito

Benchmark Morningstar

Morningstar Global Markets High Dividend

Yield NR USD

Usato nel Report

Benchmark Dichiarato

No benchmark

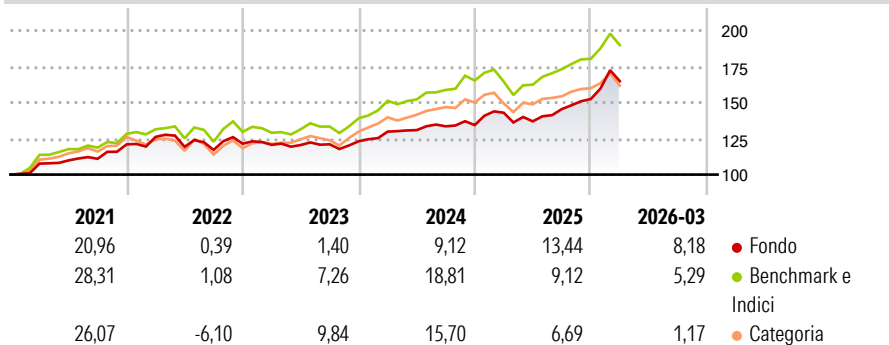
Morningstar Rating™

★★★

Obiettivo d'Investimento Dichiarato

Obiettivo della politica del comparto è il conseguimento di un rendimento superiore alla media. Almeno il 70% del patrimonio del comparto sarà investito in azioni di emittenti nazionali ed esteri che potrebbero offrire un rendimento azionario superiore alla media, in base alle previsioni.

Rendimenti



Misure di Rischio

3Y Alpha	-0,93	3Y Sharpe Ratio	0,91
3Y Beta	0,85	3Y Std Dev	8,66
3Y R-Squared	79,02	3Y Risk	-Med
3Y Info Ratio	-0,54	5Y Risk	Basso
3Y Tracking Error	5,27	10Y Risk	Basso

Basati su Morningstar Global Markets High Dividend Yield NR USD (dove applicabile)

Rend. Cumulati %

	Fondo	Bmk	Cat
3-Mesi	6,11	2,63	0,85
6-Mesi	11,75	10,81	6,44
1-Anno	24,73	28,45	19,67
3-Anni Ann.ti	10,91	14,26	11,14
5-Anni Ann.ti	9,06	11,21	8,83
10-Anni Ann.ti	6,60	9,66	8,52

Rendimenti aggiornati al 16/04/2026

Rendimenti

Trimestrali %	Q1	Q2	Q3	Q4
2026	8,18	-	-	-
2025	6,37	-4,18	6,21	4,78
2024	5,44	0,80	2,00	0,65
2023	-0,64	-0,10	0,40	1,75
2022	4,32	-5,48	-1,78	3,66

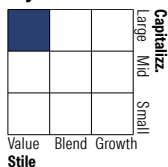
Portafoglio 28/02/2026



Asset Allocation %

Azioni	82,48
Obbligazioni	6,33
Liquidità	3,21
Altro	7,98

Style Box Azionaria

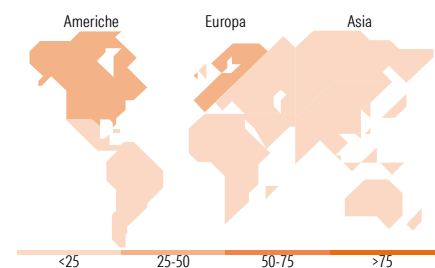


Mkt Cap %

Giant	47,16
Large	38,57
Medium	14,28
Small	0,00
Micro	0,00

Capitalizzazione media di mercato

Ave Mkt Cap EUR	114.296,52
-----------------	------------



Titoli principali

Nome	Settore	%
Agnico Eagle Mines Ltd	Materie Prime	4,49
Taiwan Semiconductor...	Beni di Consumo Ciclici	4,00
Johnson & Johnson	Beni di Consumo Ciclici	2,82
Samsung Electronics Co Ltd	Beni di Consumo Ciclici	2,78
Shell PLC	Beni di Consumo Ciclici	2,68
TotalEnergies SE	Energia	2,49
NextEra Energy Inc	Energia	2,37
Enbridge Inc	Energia	2,27
SLB Ltd	Energia	2,20
HSBC Holdings PLC	Finanza	1,98
% Primi 10 Titoli sul Patrimonio		28,07
Numero Complessivo di Titoli Azionari		63
Numero Complessivo di Titoli Obbligazionari		4

Distribuzione Settoriale %

	Fondo
Ciclico	30,95
Materie Prime	12,39
Beni di Consumo Ciclici	0,72
Finanza	17,83
Immobiliare	-
Sensibile	34,61
Telecomunicazioni	3,40
Energia	11,68
Beni Industriali	7,75
Tecnologia	11,78
Difensivo	34,45
Beni Difensivi	11,33
Salute	13,35
Servizi di Pubblica Utilità	9,77

Ripartizione Geografica %

	Fondo
America	47,02
Stati Uniti	35,01
Canada	12,01
America Latina e Centrale	0,00
Europa	43,09
Regno Unito	10,00
Europa Occidentale - Euro	19,94
Europa Occidentale - Non Euro	12,38
Europa dell'Est	0,00
Africa	0,76
Medio Oriente	0,00
Asia	9,89
Giappone	1,04
Australasia	0,00
Asia - Paesi Sviluppati	8,22
Asia - Emergente	0,63

Anagrafica

Società di Gestione	DWS Investment S.A.	Patrimonio Classe (Mln)	6,93 USD	Investimento Min. Ingresso	-
Telefono	+352 42101-1	(16/04/2026)		Investimento Min. Successivo	-
Web	www.dws.lu	Domicilio	LUSSEMBURGO	T.E.R.	-
Data di Partenza	23/09/2013	Valuta del Fondo	USD	Spese correnti	1,60%
Nome del Gestore	Thomas Schüssler	UCITS	Si	Commissione di incentivo	-
Data Inizio Gestione	01/07/2010	Inc/Acc	Inc		
NAV (16/04/2026)	USD 157,76	ISIN	LU0911038775		
Patrimonio Netto (Mln)	2.678,16 EUR				

(28/02/2026)