

# DWS Invest Top Dividend SGD LDQH (P)

## Categoria Morningstar™

Azionari Altri Settori

## Benchmark Morningstar

Not Categorized  
Usato nel Report

## Benchmark Dichiarato

Not Benchmarked

## Morningstar Rating™

Senza rating

### Obiettivo d'Investimento Dichiarato

Obiettivo della politica del comparto è il conseguimento di un rendimento superiore alla media. Almeno il 70% del patrimonio del comparto sarà investito in azioni di emittenti nazionali ed esteri che potrebbero offrire un rendimento azionario superiore alla media, in base alle previsioni.

### Rendimenti



### Misure di Rischio

3Y Alpha	-	3Y Sharpe Ratio	0,92
3Y Beta	-	3Y Std Dev	9,49
3Y R-Squared	-	3Y Risk	-
3Y Info Ratio	-	5Y Risk	-
3Y Tracking Error	-	10Y Risk	-

### Rend. Cumulati %

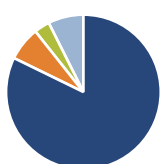
Periodo	Fondo
3-Mesi	0,56
6-Mesi	12,03
1-Anno	16,96
3-Anni Ann.ti	10,95
5-Anni Ann.ti	10,17
10-Anni Ann.ti	7,12

Rendimenti aggiornati al 09/06/2026

### Rendimenti

Periodo	Q1	Q2	Q3	Q4
2026	8,44	-	-	-
2025	5,86	-3,28	4,78	4,74
2024	4,96	0,65	5,15	-2,25
2023	-0,06	-1,73	1,01	2,31
2022	5,06	-4,64	-1,30	6,92

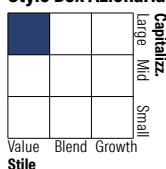
### Portafoglio 30/04/2026



### Asset Allocation %

Azioni	82,23
Obbligazioni	7,10
Liquidità	3,26
Altro	7,41

### Style Box Azionaria

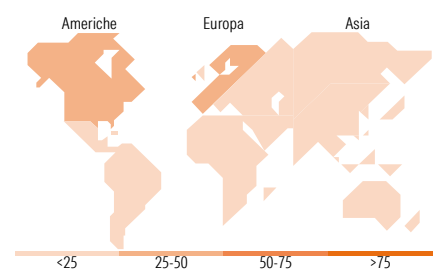


### Mkt Cap %

Capitalizzazione	Fondo
Giant	43,96
Large	42,89
Medium	13,15
Small	0,00
Micro	0,00

### Capitalizzazione media di mercato

Ave Mkt Cap EUR	112.066,44
-----------------	------------



### Titoli principali

Nome	Settore	%
Taiwan Semiconductor...	🏭	4,46
Agnico Eagle Mines Ltd	🏠	3,35
Shell PLC	🔥	3,05
TotalEnergies SE	🔥	3,01
Johnson & Johnson	🏥	2,78
Samsung Electronics Co Ltd	🏭	2,67
SLB Ltd	🔥	2,52
NextEra Energy Inc	🔥	2,51
Enbridge Inc	🔥	2,43
HSBC Holdings PLC	🏦	2,04
% Primi 10 Titoli sul Patrimonio		28,81
Numero Complessivo di Titoli Azionari		61
Numero Complessivo di Titoli Obbligazionari		4

### Distribuzione Settoriale %

Settore	Fondo
<b>Ciclico</b>	<b>29,23</b>
Materie Prime	10,73
Beni di Consumo Ciclici	0,76
Finanza	17,74
Immobiliare	-
<b>Sensibile</b>	<b>36,00</b>
Telecomunicazioni	3,28
Energia	13,77
Beni Industriali	6,46
Tecnologia	12,50
<b>Difensivo</b>	<b>34,77</b>
Beni Difensivi	11,78
Salute	12,87
Servizi di Pubblica Utilità	10,12

### Ripartizione Geografica %

Regione	Fondo
<b>America</b>	<b>46,61</b>
Stati Uniti	35,70
Canada	10,91
America Latina e Centrale	0,00
<b>Europa</b>	<b>43,38</b>
Regno Unito	10,80
Europa Occidentale - Euro	20,28
Europa Occidentale - Non Euro	11,72
Europa dell'Est	0,00
Africa	0,59
Medio Oriente	0,00
<b>Asia</b>	<b>10,00</b>
Giappone	0,76
Australasia	0,00
Asia - Paesi Sviluppati	8,67
Asia - Emergente	0,58

### Anagrafica

Società di Gestione	DWS Investment S.A.	Patrimonio Classe (Mln)	4,31 SGD	Investimento Min. Ingresso	-
Telefono	+352 42101-1	(09/06/2026)		Investimento Min. Successivo	1 Quota
Web	www.dws.lu	Domicilio	LUSSEMBURGO	T.E.R.	1,61%
Data di Partenza	23/09/2013	Valuta del Fondo	SGD	Spese correnti	1,62%
Nome del Gestore	Thomas Schüssler	UCITS	Si	Commissione di incentivo	-
Data Inizio Gestione	01/07/2010	Inc/Acc	Inc		
NAV (09/06/2026)	SGD 16,72	ISIN	LU0911038858		
Patrimonio Netto (Mln)	2.734,48 EUR				

(30/04/2026)

See disclosures for more details

© 2026 Morningstar Italia. Tutti i diritti sono riservati. Le informazioni qui contenute: (1) sono proprietà di Morningstar, (2) non possono essere copiate, (3) non costituiscono consiglio di investimento; (4) sono fornite con scopi informativi; (5) sono ritenute attendibili da Morningstar che, pertanto, ne garantisce il maggior grado di accuratezza e completezza possibile, fatto salvo il caso in cui queste Le siano state fornite in modo errato e/o non completo dalle relative società prodotte; (6) sono estratte dai dati del fondo disponibili e riferiti a date temporali diverse. Morningstar non è responsabile per qualunque danno o perdita derivante da qualunque uso delle informazioni e chi visiona tali informazioni sarà responsabile dell'uso che andrà a farne. Non vi è naturalmente garanzia alcuna che i risultati del passato trovino un riscontro nel futuro.