

Jupiter European Select L USD Hsc Acc

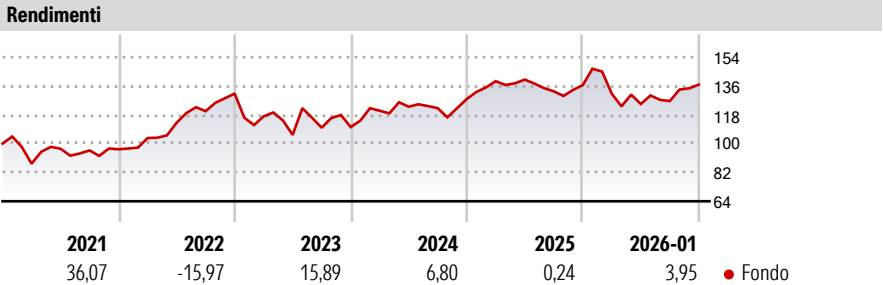
Categoria Morningstar™  
Azionari Altri Settori

Benchmark Morningstar  
Not Categorized  
Usato nel Report

Benchmark Dichiarato  
MSCI Europe NR EUR

Morningstar Rating™  
Senza rating

**Obiettivo d'Investimento Dichiarato**  
Obiettivo del Fondo è quello di ottenere un incremento a lungo termine del capitale. Il Fondo investirà in azioni e valori mobiliari relativi di società che hanno la propria sede legale in Europa ovvero che esercitano una parte predominante della propria attività economica in Europa.



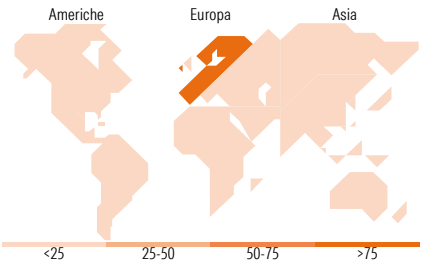
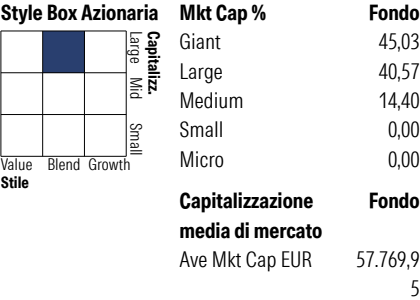
Misure di Rischio			
3Y Alpha	-	3Y Sharpe Ratio	0,39
3Y Beta	-	3Y Std Dev	13,32
3Y R-Squared	-	3Y Risk	-
3Y Info Ratio	-	5Y Risk	-
3Y Tracking Error	-	10Y Risk	-

Rend. Cumulati %	Fondo
3-Mesi	8,07
6-Mesi	15,71
1-Anno	0,26
3-Anni Ann.ti	6,80
5-Anni Ann.ti	7,57
10-Anni Ann.ti	8,26

Rendimenti aggiornati al 03/02/2026

Rendimenti Trimestrali %	Q1	Q2	Q3	Q4
2026	-	-	-	-
2025	-3,93	-4,89	1,45	8,14
2024	8,72	0,73	-5,22	2,89
2023	9,26	2,10	-0,72	4,64
2022	-10,84	-9,90	4,27	0,33

Portafoglio 31/12/2025



Titoli principali		
Nome	Settore	%
London Stock Exchange Group...	🏢	4,08
Industria De Diseno Textil...	🏭	3,99
AstraZeneca PLC	🏥	3,80
Anheuser-Busch InBev SA/NV	🍺	3,80
Infineon Technologies AG	💻	3,58
Nestle SA	🍲	3,49
Schneider Electric SE	⚙️	3,49
L'Oreal SA	💄	3,32
Banco Bilbao Vizcaya...	🏦	3,03
CaixaBank SA	🏦	2,99
% Primi 10 Titoli sul Patrimonio		35,57
Numero Complessivo di Titoli Azionari		41
Numero Complessivo di Titoli Obbligazionari		0

Distribuzione Settoriale %	Fondo
<b>Ciclico</b>	<b>38,73</b>
Materie Prime	4,49
Beni di Consumo Ciclici	6,12
Finanza	28,12
Immobiliare	-
<b>Sensibile</b>	<b>37,81</b>
Telecomunicazioni	2,04
Energia	-
Beni Industriali	25,08
Tecnologia	10,69
<b>Difensivo</b>	<b>23,46</b>
Beni Difensivi	11,79
Salute	7,29
Servizi di Pubblica Utilità	4,38

Ripartizione Geografica %	Fondo
<b>America</b>	<b>4,49</b>
Stati Uniti	4,49
Canada	0,00
America Latina e Centrale	0,00
<b>Europa</b>	<b>95,51</b>
Regno Unito	17,92
Europa Occidentale - Euro	65,77
Europa Occidentale - Non Euro	11,83
Europa dell'Est	0,00
Africa	0,00
Medio Oriente	0,00
<b>Asia</b>	<b>0,00</b>
Giappone	0,00
Australasia	0,00
Asia - Paesi Sviluppati	0,00
Asia - Emergente	0,00

Anagrafica

Società di Gestione	Jupiter Asset Management International S.A.	Patrimonio Classe (Mln)	42,49 USD	Investimento Min. Ingresso	500 USD
Telefono	-	Domicilio	LUSSEMBURGO	Investimento Min. Successivo	50 USD
Web	-	Valuta del Fondo	USD	T.E.R.	-
Data di Partenza	02/10/2013	UCITS	Si	Spese correnti	1,72%
Nome del Gestore	Niall Gallagher	Inc/Acc	Acc	Commissione di incentivo	-
Data Inizio Gestione	12/05/2025	ISIN	LU0966834136		
NAV (03/02/2026)	USD 33,23				
Patrimonio Netto (Mln)	531,46 EUR				

(31/12/2025)