

Nordea 1 - Norwegian Equity Fund BC NOK

Categoria Morningstar™

Azionari Norvegia

Benchmark Morningstar

Morningstar Norway NR NOK
Usato nel Report

Benchmark Dichiarato

OSE Oslo Børs Mutual Fund TR NOK

Morningstar Rating™

★★

Obiettivo d'Investimento Dichiarato

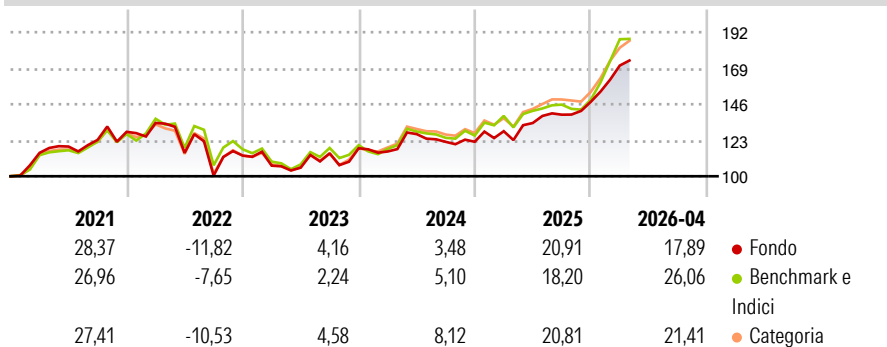
Il comparto investe un minimo di 3/4 del suo patrimonio complessivo (al netto della liquidità) in azioni e in altri titoli affini, come quote di imprese cooperative e certificati di partecipazione (rappresentativi di azioni e diritti azionari), certificati di godimento, warrant su azioni e diritti azionari emessi da società domiciliate o che esercitano una parte importante della loro attività economica in Norvegia. Il Gestore investe seguendo un approccio di tipo fondamentale, tramite un accurato processo di identificazione di società in grado di generare nel lungo periodo solidi risultati economici. Partendo da aziende che vantano una qualità manageriale elevata, il processo di selezione e costruzione del portafoglio prende in esame sia...

Misure di Rischio

3Y Alpha	1,54	3Y Sharpe Ratio	1,11
3Y Beta	0,69	3Y Std Dev	12,89
3Y R-Squared	72,37	3Y Risk	-Med
3Y Info Ratio	-0,43	5Y Risk	-Med
3Y Tracking Error	5,32	10Y Risk	+Med

Basati su Morningstar Norway NR NOK (dove applicabile)

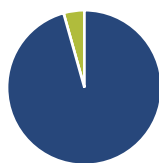
Rendimenti



Rend. Cumulati %	Fondo	Bmk	Cat	Rendimenti Trimestrali %	Q1	Q2	Q3	Q4
3-Mesi	9,48	10,36	8,97	2026	15,71	-	-	-
6-Mesi	22,57	29,36	24,29	2025	5,53	4,07	3,97	5,88
1-Anno	32,67	36,59	35,27	2024	-1,77	9,56	-3,88	0,04
3-Anni Ann.ti	17,38	19,82	20,55	2023	-5,68	-1,21	8,70	2,84
5-Anni Ann.ti	8,18	10,42	10,72	2022	4,43	-14,28	-12,63	12,75
10-Anni Ann.ti	10,08	10,26	10,75					

Rendimenti aggiornati al 12/05/2026

Portafoglio 31/03/2026



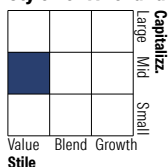
Asset Allocation %

- Azioni
- Obbligazioni
- Liquidità
- Altro

Netta

Azioni	95,64
Obbligazioni	0,00
Liquidità	4,36
Altro	0,00

Style Box Azionaria

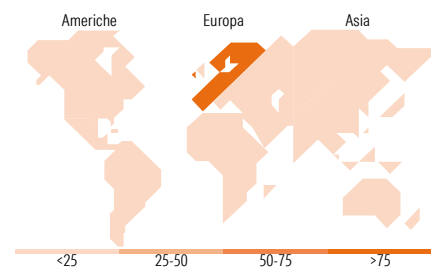


Mkt Cap %

Fondo	10,77
Giant	12,79
Large	43,13
Medium	19,91
Small	13,40
Micro	

Capitalizzazione media di mercato

Fondo	56.352,9
Ave Mkt Cap NOK	2



Titoli principali

Nome	Settore	%
Equinor ASA	Industria	10,06
Mowi ASA	Alimentari	7,02
Yara International ASA	Chimici	6,18
Aker BP ASA	Industria	5,10
DOF Group ASA	Industria	4,80
SpareBank 1 Sor Norge ASA	Banca	4,40
DNB Bank ASA	Banca	4,01
Atea ASA	Industria	3,41
Storebrand ASA	Industria	3,24
Cadeler AS Ordinary Shares	Industria	3,19
% Primi 10 Titoli sul Patrimonio		51,41
Numero Complessivo di Titoli Azionari		59
Numero Complessivo di Titoli Obbligazionari		0

Distribuzione Settoriale %

	Fondo
Ciclico	38,55
Materie Prime	12,98
Beni di Consumo Ciclici	4,29
Finanza	20,81
Immobiliare	0,47
Sensibile	46,22
Telecomunicazioni	2,66
Energia	19,41
Beni Industriali	18,17
Tecnologia	5,98
Difensivo	15,23
Beni Difensivi	13,50
Salute	0,16
Servizi di Pubblica Utilità	1,57

Ripartizione Geografica %

	Fondo
America	0,00
Stati Uniti	0,00
Canada	0,00
America Latina e Centrale	0,00
Europa	98,72
Regno Unito	0,00
Europa Occidentale - Euro	5,00
Europa Occidentale - Non Euro	93,72
Europa dell'Est	0,00
Africa	0,00
Medio Oriente	0,00
Asia	1,28
Giappone	0,00
Australasia	0,00
Asia - Paesi Sviluppati	0,37
Asia - Emergente	0,91

Anagrafica

Società di Gestione	Nordea Investment Funds SA	Patrimonio Classe (Mln)	75,77 NOK	Investimento Min. Ingresso	-
Telefono	00352 43 39 50 1	Domicilio	LUSSEMBURGO	Investimento Min. Successivo	-
Web	www.nordea.lu	Valuta del Fondo	NOK	T.E.R.	1,26%
Data di Partenza	11/10/2013	UCITS	Si	Spese correnti	1,25%
Nome del Gestore	Robert Lingaas	Inc/Acc	Acc	Commissione di incentivo	-
Data Inizio Gestione	02/08/2000	ISIN	LU0841544157		

Nordea 1 - Norwegian Equity Fund BC NOK

NAV (12/05/2026)

NOK 547,37

Patrimonio Netto (Mln)

1.424,56 NOK

(31/03/2026)