

BL-Global Flexible EUR AR EUR Inc

Categoria Morningstar™

Bilanciati Flessibili EUR - Globali

Benchmark Morningstar

Morningstar Euro Moderate Global Target

Allocation NR EUR

Usato nel Report

Benchmark Dichiarato

No benchmark

Morningstar Rating™

★★★

Obiettivo d'Investimento Dichiarato

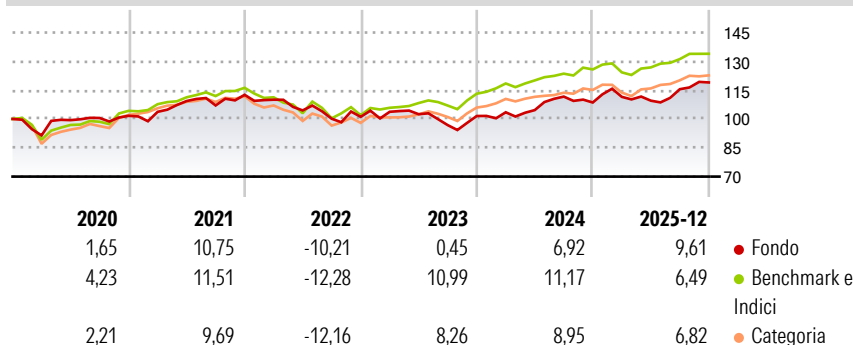
Il comparto investe in azioni, obbligazioni, strumenti del mercato monetario e liquidità. La percentuale del portafoglio del comparto investito nei vari strumenti varia in funzione della valutazione delle diverse classi di attività e della situazione del mercato. Ai fini della realizzazione del suo obiettivo, il comparto può investire fino al un massimo del 10% del suo patrimonio netto in fondi d'investimento. Il comparto può altresì utilizzare prodotti derivati a titolo di copertura o per ottimizzare l'esposizione del portafoglio. Gli investimenti sono effettuati senza limitazioni a livello geografico, settoriale o monetario.

Misure di Rischio

3Y Alpha	-3,75	3Y Sharpe Ratio	0,34
3Y Beta	1,04	3Y Std Dev	8,38
3Y R-Squared	51,71	3Y Risk	+Med
3Y Info Ratio	-0,67	5Y Risk	Med
3Y Tracking Error	5,84	10Y Risk	Med

Basati su Morningstar Euro Moderate Global Target Allocation NR EUR (dove applicabile)


Rendimenti



Rend. Cumulati %	Fondo	Bmk	Cat	Rendimenti Trimestrali %	Q1	Q2	Q3	Q4
3-Mesi	7,47	1,19	2,73	2026	-	-	-	-
6-Mesi	15,49	5,56	7,81	2026	-	-	-	-
1-Anno	13,41	6,23	8,30	2025	2,72	-1,79	5,45	3,04
3-Anni Ann.ti	6,29	8,58	7,94	2024	1,90	1,10	6,72	-2,75
5-Anni Ann.ti	4,14	5,24	4,52	2023	2,62	-1,23	-5,53	4,90
10-Anni Ann.ti	5,55	5,76	4,46	2022	-2,26	-5,07	-4,14	0,96

Rendimenti aggiornati al 27/01/2026

Portafoglio 30/11/2025



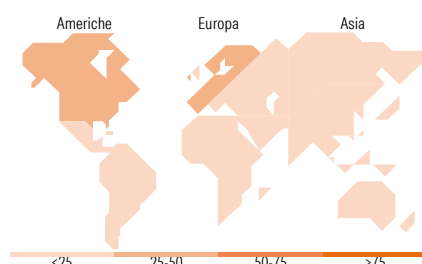
Morningstar Style Box®

Stile Azionario

	Value	Blend	Growth
Capitalizz.			
Large			
Mid			
Small			
Stile			

Reddito Fisso

	Bassa	Med	Alta
Qualità Credito			
Alto			
Med			
Basso			
Sensibilità ai Tassi			



Titoli principali

Nome	Settore	%
Roche Holding AG	🇨🇭	4,44
Franco-Nevada Corp	🇺🇸	3,74
Invesco Physical Gold ETC	—	3,53
Alibaba Group Holding Ltd...	🇨🇳	3,39
Taiwan Semiconductor...	🇹🇼	3,33
Wheaton Precious Metals Corp	🇨🇦	2,88
Tencent Holdings Ltd	🇨🇳	2,39
SGS AG	🇨🇭	2,16
Enbridge Inc	🇨🇦	2,12
Lvmh Moet Hennessy Louis...	🇫🇷	2,01
% Primi 10 Titoli sul Patrimonio		29,99
Numero Complessivo di Titoli Azionari		63
Numero Complessivo di Titoli Obbligazionari		0

Distribuzione Settoriale %

	Fondo
🔄 Ciclico	30,75
📈 Sensibile	48,88
🛡️ Difensivo	20,37

Fixed Income Sector Weightings %

	Fondo
🏛️ Governativo	0,00
🏢 Societario	0,00
🏠 Cartolarizzazioni	0,00
🏘️ Enti Locali	0,00
🏠 Liquidità ed equivalenti	103,37
📄 Derivati	-3,37

Ripartizione Geografica %

	Fondo
America	28,00
Stati Uniti	12,89
Canada	15,10
America Latina e Centrale	0,00
Europa	34,78
Regno Unito	3,53
Europa Occidentale - Euro	12,69
Europa Occidentale - Non Euro	17,43
Europa dell'Est	0,00
Africa	0,00
Medio Oriente	1,13
Asia	37,23
Giappone	18,66
Australasia	0,00
Asia - Paesi Sviluppati	8,08
Asia - Emergente	10,48

Anagrafica

Società di Gestione	BLI - Banque de Luxembourg Investments SA	Patrimonio Classe (Mln)	0,03 EUR	Investimento Min. Ingresso	-
Telefono	+352 26 26 99-1	Domicilio	LUSSEMBURGO	Investimento Min. Successivo	-
Web	www.banquedeluxembourg.com	Valuta del Fondo	EUR	T.E.R.	1,66%
Data di Partenza	08/10/2013	UCITS	Si	Spese correnti	1,65%
Nome del Gestore	Guy Wagner	Inc/Acc	Inc	Commissione di incentivo	0,00%
Data Inizio Gestione	06/04/2005	ISIN	LU0495663360		

BL-Global Flexible EUR AR EUR Inc

NAV <small>(27/01/2026)</small>	EUR 179,21
Patrimonio Netto (Mln)	1.187,99 EUR
<small>(30/11/2025)</small>	