

BL-Equities Europe BR EUR Acc

Categoria Morningstar™

Azionari Europa Large Cap Growth

Benchmark Morningstar

Morningstar Developed Europe Growth

Target Market Exposure NR EUR

Usato nel Report

Benchmark Dichiarato

MSCI Europe NR EUR

Morningstar Rating™

★★

Obiettivo d'Investimento Dichiarato

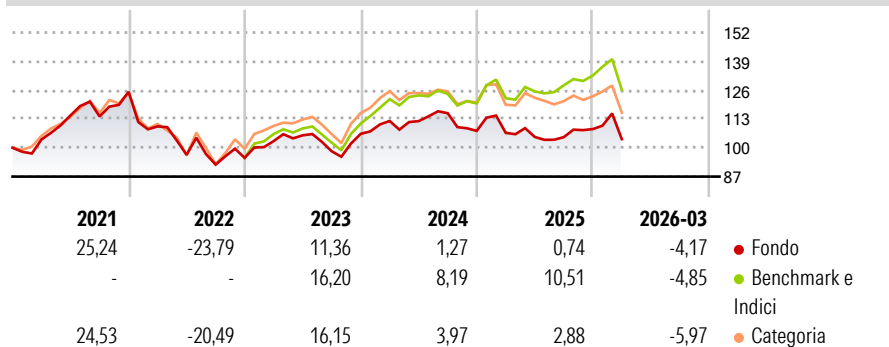
Il comparto investe una quota non inferiore al 75% del suo patrimonio netto in azioni di società aventi sede in un Paese membro dell'Unione europea. La parte residua del portafoglio è investita in società quotate su un mercato regolamentato europeo. Ai fini della realizzazione del suo obiettivo, il comparto può investire fino a un massimo del 10% del suo patrimonio netto in fondi d'investimento. Il comparto può altresì utilizzare prodotti derivati a titolo di copertura o per ottimizzare l'esposizione del portafoglio. Gli investimenti sono effettuati principalmente in società costituite nell'Unione europea.

Misure di Rischio

3Y Alpha	-5,25	3Y Sharpe Ratio	-0,16
3Y Beta	0,94	3Y Std Dev	11,96
3Y R-Squared	89,88	3Y Risk	-Med
3Y Info Ratio	-1,45	5Y Risk	Basso
3Y Tracking Error	3,88	10Y Risk	Basso

Basati su Morningstar Developed Europe Growth Target Market Exposure NR EUR (dove applicabile)

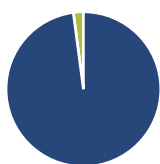
Rendimenti



Rend. Cumulati %	Fondo	Bmk	Cat	Rendimenti Trimestrali %	Q1	Q2	Q3	Q4
3-Mesi	0,07	-1,94	-2,70	2026	-4,17	-	-	-
6-Mesi	0,49	2,22	-1,67	2025	-0,85	-1,72	-0,08	3,47
1-Anno	3,95	10,01	2,76	2024	5,47	-0,06	3,19	-6,90
3-Anni Ann.ti	0,97	7,31	3,69	2023	7,93	2,54	-6,81	7,98
5-Anni Ann.ti	0,29	6,37	1,88	2022	-12,45	-11,66	-4,60	3,27
10-Anni Ann.ti	4,34	8,05	6,28					

Rendimenti aggiornati al 29/04/2026

Portafoglio 31/03/2026

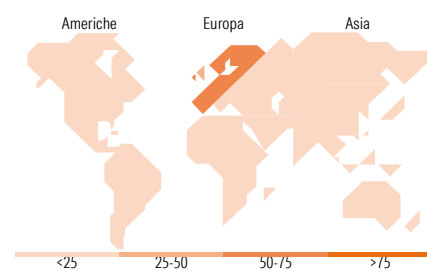


Asset Allocation %	Netta
● Azioni	97,90
● Obbligazioni	0,00
● Liquidità	2,10
● Altro	0,00



Mkt Cap %	Fondo
Giant	52,41
Large	37,68
Medium	8,63
Small	1,28
Micro	0,00

Capitalizzazione media di mercato	Fondo
Ave Mkt Cap EUR	70.630,33



Titoli principali

Nome	Settore	%
ASML Holding NV	🏭	6,33
AstraZeneca PLC	🏥	5,11
Nestle SA	🍫	4,74
Unilever PLC	🍳	3,96
Roche Holding AG Ordinary...	🏥	3,83
Deutsche Boerse AG	🏠	3,42
Novartis AG Registered Shares	🏥	3,25
London Stock Exchange Group...	🏠	3,17
Schneider Electric SE	⚙️	3,15
Air Liquide SA	🏭	3,14
% Primi 10 Titoli sul Patrimonio		40,11
Numero Complessivo di Titoli Azionari		49
Numero Complessivo di Titoli Obbligazionari		0

Distribuzione Settoriale %

Distribuzione Settoriale %	Fondo
Ciclico	21,58
🏭 Materie Prime	8,47
🛒 Beni di Consumo Ciclici	6,38
🏦 Finanza	6,73
🏠 Immobiliare	-
Sensibile	47,74
📞 Telecomunicazioni	0,68
⚡ Energia	-
⚙️ Beni Industriali	34,82
🖨️ Tecnologia	12,23
Difensivo	30,69
🏭 Beni Difensivi	14,03
🏥 Salute	16,66
💡 Servizi di Pubblica Utilità	-

Ripartizione Geografica %

Ripartizione Geografica %	Fondo
America	1,28
Stati Uniti	1,28
Canada	0,00
America Latina e Centrale	0,00
Europa	98,72
Regno Unito	25,51
Europa Occidentale - Euro	44,53
Europa Occidentale - Non Euro	28,68
Europa dell'Est	0,00
Africa	0,00
Medio Oriente	0,00
Asia	0,00
Giappone	0,00
Australasia	0,00
Asia - Paesi Sviluppati	0,00
Asia - Emergente	0,00

Anagrafica

Società di Gestione	BLI - Banque de Luxembourg Investments SA	Patrimonio Classe (Mln)	0,01 EUR	Investimento Min. Ingresso	-
Telefono	+352 26 26 99-1	Domicilio	LUSSEMBURGO	Investimento Min. Successivo	-
Web	www.banquedeluxembourg.com	Valuta del Fondo	EUR	T.E.R.	1,66%
Data di Partenza	07/10/2013	UCITS	Si	Spese correnti	1,69%
Nome del Gestore	-	Inc/Acc	Acc	Commissione di incentivo	0,00%
		ISIN	LU0495662396		

BL-Equities Europe BR EUR Acc

Data Inizio Gestione	01/07/2025
NAV ^(29/04/2026)	EUR 186,97
Patrimonio Netto (Mln) ^(31/03/2026)	386,61 EUR