

Federated Hermes Asia ex-Japan Equity Fund Class R USD Accumulating

Categoria Morningstar™
Azionari Asia ex Giappone

Benchmark Morningstar
Morningstar Asia ex-Japan Target Market
Exposure NR USD
Usato nel Report

Benchmark Dichiarato
MSCI AC Asia Ex JPN IMI NR LCL

Morningstar Rating™
★★★★★

Obiettivo d'Investimento Dichiarato

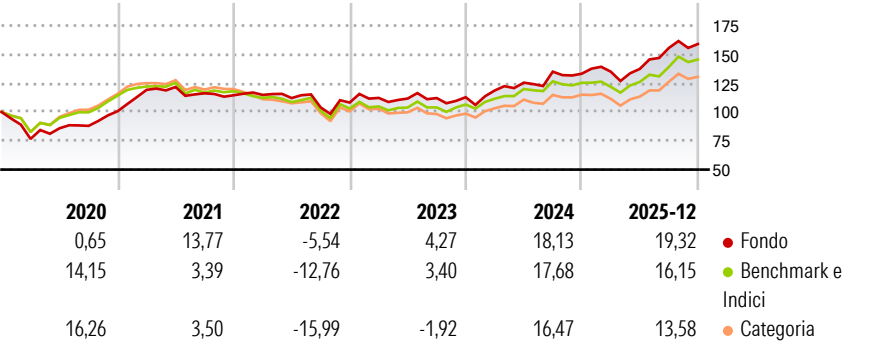
The investment objective of the Fund is to achieve long-term capital appreciation. The Fund will seek to achieve its objective over a rolling period of any five years, by investing at least 80% in a portfolio of equity and equity-related securities of, or relating to, companies in, or companies that derive a substantial proportion of their revenues from, the Asia ex-Japan region. These companies will be listed or traded on a Regulated Market worldwide.

Misure di Rischio

3Y Alpha	1,12	3Y Sharpe Ratio	0,80
3Y Beta	1,03	3Y Std Dev	13,57
3Y R-Squared	90,40	3Y Risk	Med
3Y Info Ratio	0,33	5Y Risk	Med
3Y Tracking Error	4,66	10Y Risk	Med

Basati su Morningstar Asia ex-Japan Target Market Exposure NR USD (dove applicabile)

Rendimenti



Rend. Cumulati %


	Fondo	Bmk	Cat
3-Mesi	5,59	5,84	8,88
6-Mesi	16,88	17,12	18,82
1-Anno	25,07	23,04	21,43
3-Anni Ann.ti	13,06	11,68	9,21
5-Anni Ann.ti	8,48	4,00	1,90
10-Anni Ann.ti	10,37	9,94	8,38

Rendimenti aggiornati al 20/01/2026

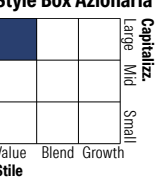
Rendimenti Trimestrali %

	Q1	Q2	Q3	Q4
2026	-	-	-	-
2025	1,30	1,78	13,19	2,23
2024	5,20	5,71	7,62	-1,30
2023	3,75	-0,48	0,34	0,64
2022	0,25	-2,39	-7,23	4,05

Portafoglio 30/11/2025



Style Box Azionaria

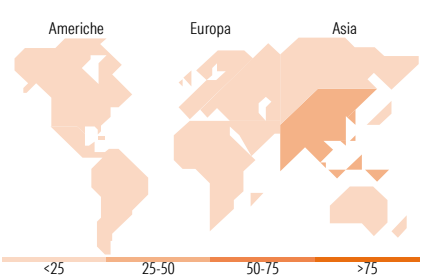


Mkt Cap %

	Fondo
Giant	39,44
Large	37,66
Medium	20,27
Small	2,63
Micro	0,00

Capitalizzazione media di mercato

	Fondo
Ave Mkt Cap USD	32.263,90



Titoli principali

Nome	Settore	%
Taiwan Semiconductor...	🏭	8,80
Samsung Electronics Co Ltd	🏭	8,24
Tencent Holdings Ltd	📱	8,22
CP All PCL	🛒	3,35
Bangkok Bank PCL Units...	🏦	3,19
Samsung Fire & Marine...	🚢	3,07
Samsung Life Insurance Co Ltd	🏠	2,57
AAC Technologies Holdings Inc	🏭	2,57
The Swatch Group AG Bearer...	🕒	2,41
Shinhan Financial Group Co Ltd	🏦	2,36
% Primi 10 Titoli sul Patrimonio		44,78
Numero Complessivo di Titoli Azionari		64
Numero Complessivo di Titoli Obbligazionari		0

Distribuzione Settoriale %

	Fondo
Ciclico	41,38
Materie Prime	8,22
Beni di Consumo Ciclici	17,65
Finanza	14,31
Immobiliare	1,20
Sensibile	47,47
Telecomunicazioni	10,88
Energia	1,30
Beni Industriali	7,43
Tecnologia	27,87
Difensivo	11,14
Beni Difensivi	10,81
Salute	-
Servizi di Pubblica Utilità	0,33

Ripartizione Geografica %

	Fondo
America	1,51
Stati Uniti	1,51
Canada	0,00
America Latina e Centrale	0,00
Europa	2,49
Regno Unito	0,00
Europa Occidentale - Euro	0,00
Europa Occidentale - Non Euro	2,49
Europa dell'Est	0,00
Africa	0,00
Medio Oriente	0,00
Asia	96,00
Giappone	2,13
Australasia	0,00
Asia - Paesi Sviluppati	45,31
Asia - Emergente	48,56

Anagrafica

Società di Gestione	Hermes Fund Managers Ireland Ltd	Patrimonio Classe (Mln)	50,50 USD	Investimento Min. Ingresso	1.000 USD
Telefono	-	(20/01/2026)	-	Investimento Min. Successivo	-
Web	-	Domicilio	IRLANDA	T.E.R.	-
Data di Partenza	01/10/2013	Valuta del Fondo	USD	Spese correnti	1,59%
Nome del Gestore	Jonathan Pines	UCITS	Si	Commissione di incentivo	-
Data Inizio Gestione	01/11/2012	Inc/Acc	Acc		
NAV (20/01/2026)	USD 5,85	ISIN	IE00BBL4VW61		

Federated Hermes Asia ex-Japan Equity Fund Class R USD Accumulating

Patrimonio Netto (Mln) 5.143,87 USD

(30/11/2025)