

AZ Fund 1 - AZ Allocation - Turkey B-EUR (DIS)

Categoria Morningstar™

Bilanciati Altro

Benchmark Morningstar

Not Categorized
Usato nel Report

Benchmark Dichiarato

N/A

Morningstar Rating™

Senza rating

Obiettivo d'Investimento Dichiarato

Il Comparto ha l'obiettivo di perseguire un rendimento positivo su base anno solare (dal 1° gennaio al 31 dicembre). Il Comparto orienterà gli investimenti principalmente verso strumenti del mercato azionario di emittenti turchi. La Società di Gestione potrà tuttavia investire fino al 30% degli attivi netti del Comparto in obbligazioni turche a tasso fisso e variabile. Il Comparto potrà inoltre detenere liquidità fino al 100% dei suoi attivi netti. Nonostante l'investimento principale consista, in condizioni di mercato normali, nell'investimento in azioni, l'esposizione totale ai mercati azionari - ivi compresa quella derivante dall'utilizzo di strumenti finanziari derivati - potrà, in condizioni di mercato particolari, essere pari a un...

Misure di Rischio

3Y Alpha	-	3Y Sharpe Ratio	0,72
3Y Beta	-	3Y Std Dev	17,95
3Y R-Squared	-	3Y Risk	-
3Y Info Ratio	-	5Y Risk	-
3Y Tracking Error	-	10Y Risk	-

Rendimenti



Rend. Cumulati %

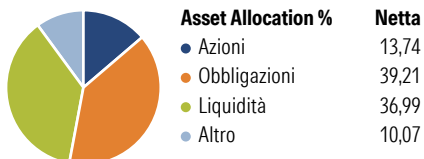
Periodo	Fondo
3-Mesi	4,08
6-Mesi	6,92
1-Anno	18,66
3-Anni Ann.ti	13,92
5-Anni Ann.ti	12,54
10-Anni Ann.ti	5,79

Rendimenti aggiornati al 07/07/2026

Rendimenti

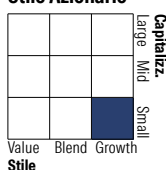
Periodo	Q1	Q2	Q3	Q4
2026	3,79	5,14	-	-
2025	-11,75	-3,67	3,54	4,86
2024	4,72	18,21	-12,98	14,77
2023	-3,75	-10,31	32,67	-7,67
2022	-2,73	5,60	9,19	19,44

Portafoglio 31/05/2026

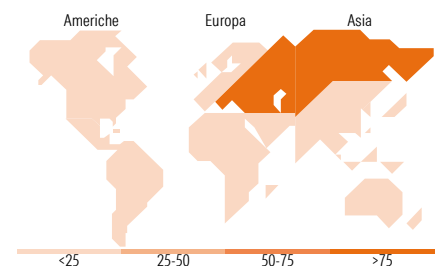


Morningstar Style Box®

Stile Azionario



Reddito Fisso



Titoli principali

Nome	Settore	%
Turkey (Republic of)	—	10,42
Turkey (Republic of)	—	9,16
Global A Variable Fd...	—	8,05
Sekerbank TAS 12%	—	4,56
Turkey (Republic of)	—	4,17
Tofas Turk Otomobil...	🚗	2,55
Turkey (Republic of)	—	2,43
Turkiye Sinai Kalkinma...	—	2,39
MLP Saglik Hizmetleri AS...	🏥	2,28
Yapi Ve Kredi Bankasi A.S...	—	2,02
% Primi 10 Titoli sul Patrimonio		48,02
Numero Complessivo di Titoli Azionari		15
Numero Complessivo di Titoli Obbligazionari		12

Distribuzione Settoriale %

Settore	Fondo
🔄 Ciclico	49,18
📈 Sensibile	3,51
🛡️ Difensivo	47,31

Fixed Income Sector Weightings %

Settore	Fondo
🏛️ Governativo	36,45
⚙️ Societario	15,01
🏠 Cartolarizzazioni	0,00
🏢 Enti Locali	0,00
🏠 Liquidità ed equivalenti	48,54
📄 Derivati	0,00

Ripartizione Geografica %

Regione	Fondo
America	0,00
Stati Uniti	0,00
Canada	0,00
America Latina e Centrale	0,00
Europa	100,00
Regno Unito	0,00
Europa Occidentale - Euro	0,00
Europa Occidentale - Non Euro	0,00
Europa dell'Est	100,00
Africa	0,00
Medio Oriente	0,00
Asia	0,00
Giappone	0,00
Australasia	0,00
Asia - Paesi Sviluppati	0,00
Asia - Emergente	0,00

Anagrafica

Società di Gestione	Azimet Investments S.A.	Patrimonio Classe (Mln)	1,87 EUR	Investimento Min. Ingresso	1.500 EUR
Telefono	+352 22 99992216	(07/07/2026)		Investimento Min. Successivo	500 EUR
Web	www.azfund.it	Domicilio	LUSSEMBURGO	T.E.R.	3,52%
Data di Partenza	16/09/2013	Valuta del Fondo	EUR	Spese correnti	3,52%
Nome del Gestore	-	UCITS	Si	Commissione di incentivo	20,00%
Data Inizio Gestione	16/09/2013	Inc/Acc	Inc		
NAV (07/07/2026)	EUR 3,21	ISIN	LU0947786546		

See disclosures for more details

© 2026 Morningstar Italia. Tutti i diritti sono riservati. Le informazioni qui contenute: (1) sono proprietà di Morningstar, (2) non possono essere copiate, (3) non costituiscono consiglio di investimento; (4) sono fornite con scopi informativi; (5) sono ritenute attendibili da Morningstar che, pertanto, ne garantisce il maggior grado di accuratezza e completezza possibile, fatto salvo il caso in cui queste Le siano state fornite in modo errato e/o non completo dalle relative società produttrici; (6) sono estratte dai dati del fondo disponibili e riferiti a date temporali diverse. Morningstar non è responsabile per qualunque danno o perdita derivante da qualunque uso delle informazioni e chi visiona tali informazioni sarà responsabile dell'uso che andrà a farne. Non vi è naturalmente garanzia alcuna che i risultati del passato trovino un riscontro nel futuro.

AZ Fund 1 - AZ Allocation - Turkey B-EUR (DIS)

Patrimonio Netto (Mln)

30,37 USD

(31/05/2026)