

# HSBC Global Investment Funds - US Short Duration High Yeild Bond ADHEUR

**Categoria Morningstar™**

Obbligazionari Altro

**Benchmark Morningstar**

Not Categorized

Usato nel Report

**Benchmark Dichiarato**

Not Benchmarked

**Morningstar Rating™**

Senza rating

**Obiettivo d'Investimento Dichiarato**

L'obiettivo è fornire un rendimento totale sul lungo termine investendo in obbligazioni ad alto rendimento globali. Il fondo deterrà prevalentemente una combinazione di obbligazioni di qualità inferiore e prive di rating, emesse da società, governi e agenzie dei paesi sviluppati. e cercherà di mantenere un basso rischio di tasso d'interesse. Le obbligazioni saranno principalmente denominate in dollari USA.

**Rendimenti**

**Misure di Rischio**

3Y Alpha	-	3Y Sharpe Ratio	0,93
3Y Beta	-	3Y Std Dev	2,60
3Y R-Squared	-	3Y Risk	-
3Y Info Ratio	-	5Y Risk	-
3Y Tracking Error	-	10Y Risk	-

**Rend. Cumulati %**

	Fondo
3-Mesi	0,96
6-Mesi	2,02
1-Anno	4,20
3-Anni Ann.ti	4,63
5-Anni Ann.ti	1,67
10-Anni Ann.ti	2,08

Rendimenti aggiornati al 29/01/2026

**Rendimenti**

Trimestrali %	Q1	Q2	Q3	Q4
2026	-	-	-	-
2025	0,25	2,30	1,02	1,04
2024	0,61	0,85	2,10	0,52
2023	1,98	0,72	0,75	4,04
2022	-2,73	-9,87	0,00	2,82

**Portafoglio 31/12/2025**

**Asset Allocation %**

Azioni	0,00
Obbligazioni	93,96
Liquidità	5,17
Altro	0,86

**Fixed Income Style**
**Box™**

Qualità Credito	Alto	Med	Basso
Sensibilità ai Tassi			
Bassa			
Med			
Alta			

Duration Effettiva	1,48
Maturità effettiva	1,91
Qualità Credito Media	B







**Credit Quality %**

	0		0
AAA	0,00	BBB	1,86
AA	0,00	BB	47,17
A	0,00	B	43,96
		Below B	1,21
		Not Rated	5,81

**Titoli principali**

Nome	Settore	%
Venture Global LNG Inc. 8.125%	—	1,50
Sunoco LP 5.625%	—	1,36
OneMain Financial...	—	1,32
Tibco Software Inc 6.5%	—	1,21
United Wholesale Mortgage...	—	1,18
CCO Holdings, LLC/ CCO...	—	1,11
Seagate HDD Cayman 8.25%	—	1,08
NGL Energy Operating LLC/...	—	1,06
Frontier Communications...	—	1,05
TransDigm, Inc. 6.375%	—	1,04
% Primi 10 Titoli sul Patrimonio		11,92
Numero Complessivo di Titoli Azionari		0
Numero Complessivo di Titoli Obbligazionari		217

**Fixed Income Sector Weightings %**

 Governativo	0,00
 Societario	94,81
 Cartolarizzazioni	0,00
 Enti Locali	0,00
 Liquidità ed equivalenti	4,88
 Derivati	0,30

Coupon Range %	Fondo
0 coupon	0,00
Da 0 a 4 cedole	4,72
Da 4 a 6 cedole	36,47
Da 6 a 8 cedole	37,60
Da 8 a 10 cedole	16,74
Da 10 a 12 cedole	3,78
Oltre 12 cedole	0,70

**Scadenze %**

da 1 a 3	33,78
da 3 a 5	59,08
da 5 a 7	2,74
da 7 a 10	0,74
da 10 a 15	0,00
da 15 a 20	0,00
da 20 a 30	0,00
oltre 30	1,66

**Anagrafica**

Società di Gestione	HSBC Investments	Patrimonio Classe (Mln)	1,37 USD	Investimento Min. Ingresso	5.000 EUR
Telefono	(+352) 40 46 46 767	(29/01/2026)		Investimento Min. Successivo	-
Web	http://www.assetmanagement.hsbc.com	Domicilio	LUSSEMBURGO	T.E.R.	1,16%
		Valuta del Fondo	EUR	Spese correnti	1,16%
		UCITS	Si	Commissione di incentivo	-
Data di Partenza	10/02/2014	Inc/Acc	Inc		
Nome del Gestore	Ricky Liu	ISIN	LU0930307458		
Data Inizio Gestione	01/05/2025				
NAV (29/01/2026)	EUR 8,10				
Patrimonio Netto (Mln)	74,23 USD				

(31/12/2025)