

# Cullen US Enhanced Equity Income Fund Class A2 EUR Retail Accumulating

**Categoria Morningstar™**

Azionari Altri Settori

**Benchmark Morningstar**
Not Categorized  
Usato nel Report
**Benchmark Dichiarato**

S&amp;P 500 NR USD

**Morningstar Rating™**

Senza rating

**Obiettivo d'Investimento Dichiarato**

The investment objective of the Fund is to seek long-term capital appreciation and current income.

**Rendimenti**

**Misure di Rischio**

3Y Alpha	-	3Y Sharpe Ratio	-
3Y Beta	-	3Y Std Dev	-
3Y R-Squared	-	3Y Risk	-
3Y Info Ratio	-	5Y Risk	-
3Y Tracking Error	-	10Y Risk	-

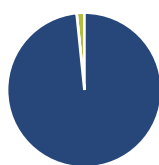
**Rend. Cumulati %**

Periodo	Fondo
3-Mesi	0,51
6-Mesi	-2,29
1-Anno	1,98
3-Anni Ann.ti	-
5-Anni Ann.ti	-
10-Anni Ann.ti	-

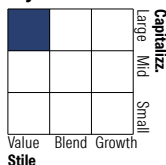
Rendimenti aggiornati al 09/05/2019

**Rendimenti**

Periodo	Q1	Q2	Q3	Q4
<b>Trimestrali %</b>				
2026	-	-	-	-
2025	-	-	-	-
2024	-	-	-	-
2023	-	-	-	-
2022	-	-	-	-

**Portafoglio 28/02/2026**

**Asset Allocation %**

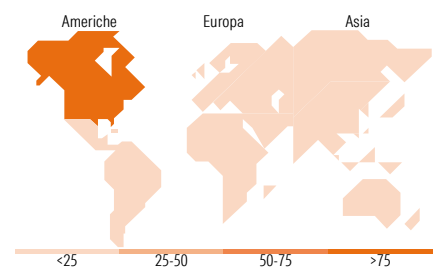
Azioni	98,38
Obbligazioni	0,00
Liquidità	1,62
Altro	0,00

**Style Box Azionaria**

**Mkt Cap %**

Category	Fondo
Giant	2,97
Large	59,31
Medium	31,83
Small	5,89
Micro	0,00

**Capitalizzazione media di mercato**

Category	Fondo
Ave Mkt Cap USD	83.271,4
	2


**Titoli principali**

Nome	Settore	%
Cisco Systems Inc	☑	4,16
Medtronic PLC	☑	3,80
VICI Properties Inc Ordinary...	🏠	3,80
ConocoPhillips	🔥	3,70
EOG Resources Inc	🔥	3,59
Bristol-Myers Squibb Co	☑	3,56
Merck & Co Inc	☑	3,50
Duke Energy Corp	🔥	3,47
Sysco Corp	🏪	3,46
PPL Corp	🔥	3,46
% Primi 10 Titoli sul Patrimonio		36,49
Numero Complessivo di Titoli Azionari		34
Numero Complessivo di Titoli Obbligazionari		0

**Distribuzione Settoriale %**

Settore	Fondo
<b>Ciclico</b>	<b>30,38</b>
Materie Prime	2,46
Beni di Consumo Ciclici	5,01
Finanza	15,67
Immobiliare	7,24
<b>Sensibile</b>	<b>35,51</b>
Telecomunicazioni	7,19
Energia	10,37
Beni Industriali	10,10
Tecnologia	7,84
<b>Difensivo</b>	<b>34,12</b>
Beni Difensivi	9,65
Salute	17,42
Servizi di Pubblica Utilità	7,05

**Ripartizione Geografica %**

Regione	Fondo
<b>America</b>	<b>98,11</b>
Stati Uniti	94,92
Canada	3,19
America Latina e Centrale	0,00
<b>Europa</b>	<b>1,89</b>
Regno Unito	0,00
Europa Occidentale - Euro	1,89
Europa Occidentale - Non Euro	0,00
Europa dell'Est	0,00
Africa	0,00
Medio Oriente	0,00
<b>Asia</b>	<b>0,00</b>
Giappone	0,00
Australasia	0,00
Asia - Paesi Sviluppati	0,00
Asia - Emergente	0,00

**Anagrafica**

Società di Gestione	Cullen Capital Management, LLC	Patrimonio Classe (Mln)	0,12 USD	Investimento Min. Ingresso	100 EUR
Telefono	+1 212 6441800	(10/05/2019)		Investimento Min. Successivo	-
Web	www.cullenfunds.eu	Domicilio	IRLANDA	T.E.R.	1,75%
Data di Partenza	15/05/2017	Valuta del Fondo	EUR	Spese correnti	1,75%
Nome del Gestore	-	UCITS	Si	Commissione di incentivo	-
Data Inizio Gestione	03/09/2013	Inc/Acc	Acc		
NAV (09/05/2019)	EUR 9,80	ISIN	IE00B6T5VS29		
Patrimonio Netto (Mln)	66,87 USD				

(28/02/2026)