

Goldman Sachs Europe Equity - N Cap EUR

Categoria Morningstar™

Azionari Europa Large Cap Blend

Benchmark Morningstar

Morningstar Developed Europe Target

Market Exposure NR EUR

Usato nel Report

Benchmark Dichiarato

MSCI Europe NR EUR

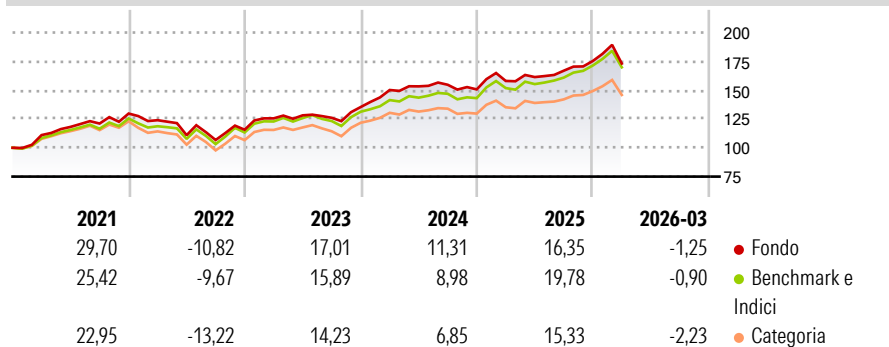
Morningstar Rating™

★★★★★

Obiettivo d'Investimento Dichiarato

Il comparto investe principalmente in un portafoglio diversificato composto da azioni e/ o titoli trasferibili emessi da società presenti, quotate o negoziate in qualsiasi paese europeo industrializzato.

Rendimenti



Misure di Rischio

3Y Alpha	0,36	3Y Sharpe Ratio	0,82
3Y Beta	0,94	3Y Std Dev	10,19
3Y R-Squared	93,99	3Y Risk	Basso
3Y Info Ratio	-0,04	5Y Risk	-Med
3Y Tracking Error	2,56	10Y Risk	Med

Basati su Morningstar Developed Europe Target Market Exposure NR EUR (dove applicabile)

Rend. Cumulati %

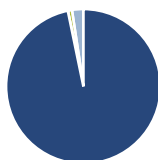
	Fondo	Bmk	Cat
3-Mesi	0,14	0,72	-0,72
6-Mesi	3,77	6,10	3,18
1-Anno	11,21	13,87	10,02
3-Anni Ann.ti	12,11	12,27	9,55
5-Anni Ann.ti	9,66	9,76	7,34
10-Anni Ann.ti	8,65	8,90	7,17

Rendimenti aggiornati al 02/04/2026

Rendimenti

Trimestrali %	Q1	Q2	Q3	Q4
2026	-1,25	-	-	-
2025	4,88	2,13	3,42	5,03
2024	10,92	2,11	0,91	-2,61
2023	8,51	2,10	-1,67	7,41
2022	-4,45	-10,48	-3,79	8,36

Portafoglio 31/01/2026



Asset Allocation %

Azioni	96,76
Obbligazioni	0,00
Liquidità	0,86
Altro	2,38

Style Box Azionaria

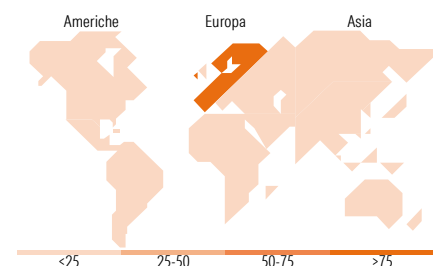


Mkt Cap %

Giant	65,23
Large	32,44
Medium	2,32
Small	0,00
Micro	0,00

Capitalizzazione media di mercato

Ave Mkt Cap EUR	101.945,84
-----------------	------------



Titoli principali

Nome	Settore	%
ASML Holding NV	Microelettronica	5,85
Novartis AG Registered Shares	Farmaceutici	4,56
Airbus SE	Aerospazio	3,24
Shell PLC	Energia	3,15
Siemens AG	Macchine e Strumenti	2,95
AstraZeneca PLC	Farmaceutici	2,91
Roche Holding AG	Farmaceutici	2,90
Schneider Electric SE	Macchine e Strumenti	2,82
Societe Generale SA	Banca	2,75
NatWest Group PLC	Banca	2,70
% Primi 10 Titoli sul Patrimonio		33,83
Numero Complessivo di Titoli Azionari		53
Numero Complessivo di Titoli Obbligazionari		0

Distribuzione Settoriale %

	Fondo
Ciclico	35,96
Materie Prime	8,18
Beni di Consumo Ciclici	7,67
Finanza	20,12
Immobiliare	-
Sensibile	35,94
Telecomunicazioni	3,96
Energia	4,31
Beni Industriali	17,68
Tecnologia	10,00
Difensivo	28,09
Beni Difensivi	8,75
Salute	13,93
Servizi di Pubblica Utilità	5,41

Ripartizione Geografica %

	Fondo
America	2,31
Stati Uniti	2,31
Canada	0,00
America Latina e Centrale	0,00
Europa	97,69
Regno Unito	20,50
Europa Occidentale - Euro	57,57
Europa Occidentale - Non Euro	19,62
Europa dell'Est	0,00
Africa	0,00
Medio Oriente	0,00
Asia	0,00
Giappone	0,00
Australasia	0,00
Asia - Paesi Sviluppati	0,00
Asia - Emergente	0,00

Anagrafica

Società di Gestione	Goldman Sachs Asset Management B.V.	Patrimonio Classe (Mln)	0,46 EUR	Investimento Min. Ingresso	-
Telefono	+31-703781781	Domicilio	LUSSEMBURGO	Investimento Min. Successivo	-
Web	https://am.gs.com/	Valuta del Fondo	EUR	T.E.R.	-
Data di Partenza	17/10/2013	UCITS	Si	Spese correnti	0,95%
Nome del Gestore	-	Inc/Acc	Acc	Commissione di incentivo	-
Data Inizio Gestione	01/09/2018	ISIN	LU0953789434		
NAV (02/04/2026)	EUR 122,85				

Goldman Sachs Europe Equity - N Cap EUR

Patrimonio Netto (Mln) 256,15 EUR

(31/01/2026)