

Templeton Global Income Fund A(Mdis)SGD-H1

Categoria Morningstar™

Bilanciati Altro

Benchmark Morningstar

Not Categorized
Usato nel Report

Benchmark Dichiarato

50% MSCI ACWI GR USD, 50% Bloomberg
Multiverse TR USD

Morningstar Rating™

Senza rating

Obiettivo d'Investimento Dichiarato

Obiettivo di investimento > Aumentare al massimo il reddito corrente senza perdere di vista le prospettive di rivalutazione del capitale Strategia di investimento Il Comparto investirà in un portafoglio diversificato di titoli di debito e azionari di ogni parte del mondo.

Rendimenti



Misure di Rischio

3Y Alpha	-	3Y Sharpe Ratio	0,59
3Y Beta	-	3Y Std Dev	9,94
3Y R-Squared	-	3Y Risk	-
3Y Info Ratio	-	5Y Risk	-
3Y Tracking Error	-	10Y Risk	-

Rend. Cumulati %

	Fondo
3-Mesi	10,80
6-Mesi	15,01
1-Anno	17,92
3-Anni Ann.ti	10,12
5-Anni Ann.ti	4,89
10-Anni Ann.ti	4,62

Rendimenti aggiornati al 10/02/2026

Rendimenti

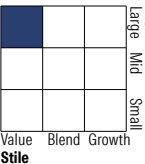
	Q1	Q2	Q3	Q4
Trimestrali %				
2026	-	-	-	-
2025	2,77	5,55	2,34	4,38
2024	1,39	-0,27	7,66	-5,64
2023	3,77	-1,20	-2,67	8,34
2022	-1,28	-10,46	-5,47	9,23

Portafoglio 31/12/2025

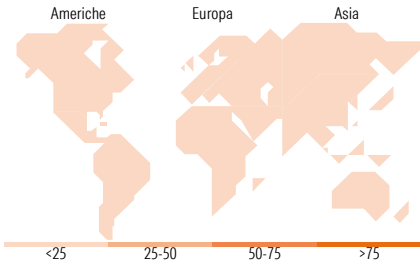
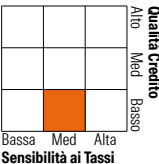


Morningstar Style Box®

Stile Azionario



Reddito Fisso



Titoli principali

Nome	Settore	%
Federal Home Loan Banks 0%	—	4,98
Taiwan Semiconductor...	🏢	3,86
HDFC Bank Ltd	🏢	2,81
KeyCorp	🏢	2,29
Samsung Electronics Co Ltd	🏢	2,21
BP PLC	🛢️	2,03
Kenya (Republic of) 9.75%	—	2,01
South Africa (Republic of)...	—	1,91
Imperial Brands PLC	🏭	1,86
Alphabet Inc Class A	📠	1,76
% Primi 10 Titoli sul Patrimonio		25,72
Numero Complessivo di Titoli Azionari		33
Numero Complessivo di Titoli Obbligazionari		100

Distribuzione Settoriale %

	Fondo
🔄 Ciclico	32,46
📈 Sensibile	53,78
🛡️ Difensivo	13,76

Fixed Income Sector Weightings %

	Fondo
🏛️ Governativo	79,38
⚙️ Societario	9,93
🏠 Cartolarizzazioni	0,00
🏢 Enti Locali	0,00
🏠 Liquidità ed equivalenti	10,58
📄 Derivati	0,10

Ripartizione Geografica %

	Fondo
America	22,62
Stati Uniti	22,62
Canada	0,00
America Latina e Centrale	0,00
Europa	43,26
Regno Unito	22,04
Europa Occidentale - Euro	21,22
Europa Occidentale - Non Euro	0,00
Europa dell'Est	0,00
Africa	0,00
Medio Oriente	0,00
Asia	34,12
Giappone	13,76
Australasia	0,00
Asia - Paesi Sviluppati	13,44
Asia - Emergente	6,92

Anagrafica

Società di Gestione	Franklin Templeton International Services S.à r.l.	Patrimonio Classe (Mln)	1,12 SGD	Investimento Min. Ingresso	1.000 USD
Telefono	+352 46 66 67 212	(10/02/2026)		Investimento Min. Successivo	1.000 USD
Web	www.franklintempleton.lu	Domicilio	LUSSEMBURGO	T.E.R.	1,66%
Data di Partenza	25/10/2013	Valuta del Fondo	SGD	Spese correnti	1,66%
Nome del Gestore	Michael Hasenstab	UCITS	Si	Commissione di incentivo	-
Data Inizio Gestione	27/05/2005	Inc/Acc	Inc		
NAV (10/02/2026)	SGD 7,93	ISIN	LU0976567544		
Patrimonio Netto (Mln)	200,67 USD				
(31/12/2025)					