

Échiquier Entrepreneurs A

Categoria Morningstar™

Azionari Europa Small Cap

Benchmark Morningstar

Morningstar Developed Europe Small Cap

Target Market Exposure NR EUR

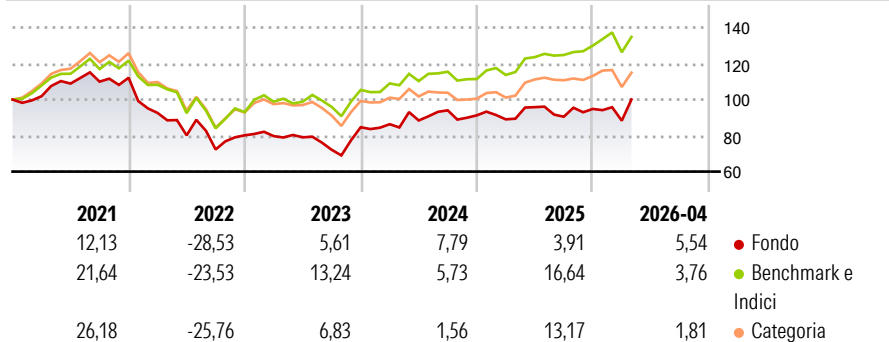
Usato nel Report

Benchmark Dichiarato

MSCI Europe ex UK Small Cap NR EUR

Morningstar Rating™

★★★

Obiettivo d'Investimento Dichiarato
Rendimenti

Misure di Rischio

3Y Alpha	-2,47	3Y Sharpe Ratio	0,38
3Y Beta	1,15	3Y Std Dev	16,98
3Y R-Squared	75,37	3Y Risk	+Med
3Y Info Ratio	-0,24	5Y Risk	Med
3Y Tracking Error	8,63	10Y Risk	-Med

Basati su Morningstar Developed Europe Small Cap Target Market Exposure NR EUR (dove applicabile)

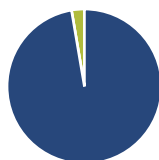
Rend. Cumulati %

	Fondo	Bmk	Cat
3-Mesi	6,28	-0,40	-0,73
6-Mesi	4,79	7,71	2,23
1-Anno	11,93	14,82	10,68
3-Anni Ann.ti	8,23	10,76	6,25
5-Anni Ann.ti	-1,43	3,97	1,54
10-Anni Ann.ti	7,03	6,98	6,44

Rendimenti aggiornati al 30/04/2026

Rendimenti

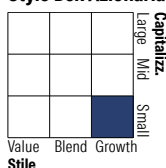
	Q1	Q2	Q3	Q4
Trimestrali %				
2026	-6,86	-	-	-
2025	-2,44	7,62	-5,55	4,78
2024	1,99	2,41	6,35	-2,96
2023	-0,53	-0,87	-8,75	17,36
2022	-17,44	-13,44	-9,77	10,84

Portafoglio 31/03/2026

Asset Allocation %

- Azioni
- Obbligazioni
- Liquidità
- Altro

Netta

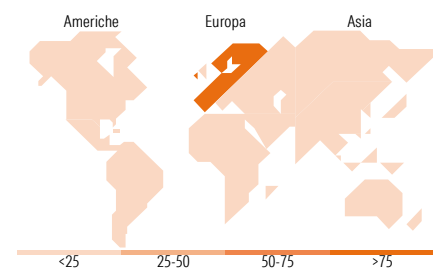
Azioni	97,32
Obbligazioni	0,00
Liquidità	2,68
Altro	0,00

Style Box Azionaria

Mkt Cap %

	Fondo
Giant	0,00
Large	0,00
Medium	27,59
Small	58,69
Micro	13,72

Capitalizzazione media di mercato

	Fondo
Ave Mkt Cap EUR	1.627,96


Titoli principali

Nome	Settore	%
Exosens SA		3,68
SOL SpA		3,29
Carel Industries SpA		3,05
Virbac SA		3,04
RaySearch Laboratories AB...		2,73
Cembre SpA		2,73
LU-VE SpA		2,72
Munters Group AB Class B		2,66
ID Logistics		2,56
Vaisala Oyj Class A		2,50
% Primi 10 Titoli sul Patrimonio		28,95
Numero Complessivo di Titoli Azionari		51
Numero Complessivo di Titoli Obbligazionari		0

Distribuzione Settoriale %

	Fondo
Ciclico	22,78
Materie Prime	7,51
Beni di Consumo Ciclici	5,67
Finanza	9,60
Immobiliare	-
Sensibile	59,45
Telecomunicazioni	0,97
Energia	2,39
Beni Industriali	23,62
Tecnologia	32,47
Difensivo	17,77
Beni Difensivi	2,05
Salute	13,37
Servizi di Pubblica Utilità	2,35

Ripartizione Geografica %

	Fondo
America	0,00
Stati Uniti	0,00
Canada	0,00
America Latina e Centrale	0,00
Europa	100,00
Regno Unito	3,34
Europa Occidentale - Euro	63,89
Europa Occidentale - Non Euro	32,77
Europa dell'Est	0,00
Africa	0,00
Medio Oriente	0,00
Asia	0,00
Giappone	0,00
Australasia	0,00
Asia - Paesi Sviluppati	0,00
Asia - Emergente	0,00

Anagrafica

Società di Gestione	La Financière de l'Echiquier	Patrimonio Classe (Mln)	127,14 EUR	Investimento Min. Ingresso	-
Telefono	-	(30/04/2026)		Investimento Min. Successivo	-
Web	-	Domicilio	FRANCIA	T.E.R.	2,71%
Data di Partenza	18/10/2013	Valuta del Fondo	EUR	Spese correnti	2,97%
Nome del Gestore	-	UCITS	Si	Commissione di incentivo	15,00%
Data Inizio Gestione	18/10/2013	Inc/Acc	Acc		
NAV (30/04/2026)	EUR 282,79	ISIN	FR0011558246		
Patrimonio Netto (Mln)	320,74 EUR				

(31/03/2026)