

T. Rowe Price Funds SICAV - European Equity Fund Q

Categoria Morningstar™

Azionari Europa Large Cap Blend

Benchmark Morningstar

Morningstar Developed Europe Target

Market Exposure NR EUR

Usato nel Report

Benchmark Dichiarato

MSCI Europe NR EUR

Morningstar Rating™

★★★

Obiettivo d'Investimento Dichiarato

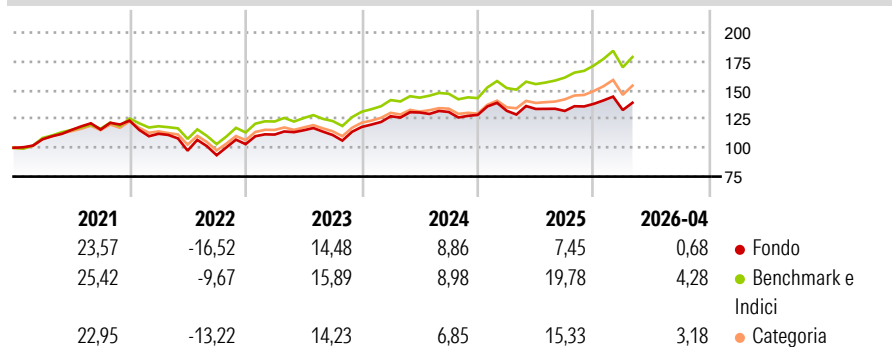
L'obiettivo del Fondo consiste nell'incrementare il valore delle sue azioni tramite l'incremento del valore dei suoi investimenti. Il Fondo investe su base discrezionale principalmente in azioni e titoli collegati alle azioni di società che hanno sede o svolgono la maggior parte delle proprie attività economiche in Europa. Il reddito generato dal Fondo è reinvestito e compreso nel valore delle azioni. Gli investitori possono vendere azioni del Fondo durante qualsiasi giornata lavorativa in Lussemburgo.

Misure di Rischio

| | | | |
|-------------------|-------|-----------------|-------|
| 3Y Alpha | -5,03 | 3Y Sharpe Ratio | 0,38 |
| 3Y Beta | 0,99 | 3Y Std Dev | 11,19 |
| 3Y R-Squared | 90,89 | 3Y Risk | Med |
| 3Y Info Ratio | -1,66 | 5Y Risk | +Med |
| 3Y Tracking Error | 3,37 | 10Y Risk | Med |

Basati su Morningstar Developed Europe Target Market Exposure NR EUR (dove applicabile)

Rendimenti



Rend. Cumulati %

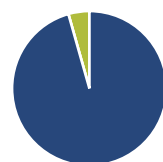
| | Fondo | Bmk | Cat |
|----------------|-------|-------|-------|
| 3-Mesi | -1,96 | -0,72 | -0,26 |
| 6-Mesi | 2,94 | 6,90 | 6,50 |
| 1-Anno | 2,90 | 13,66 | 11,10 |
| 3-Anni Ann.ti | 6,22 | 12,02 | 9,99 |
| 5-Anni Ann.ti | 4,75 | 9,58 | 7,74 |
| 10-Anni Ann.ti | 6,51 | 8,98 | 7,58 |

Rendimenti aggiornati al 15/05/2026

Rendimenti

| | Q1 | Q2 | Q3 | Q4 |
|------|-------|--------|-------|-------|
| 2026 | -3,88 | - | - | - |
| 2025 | 2,75 | 1,24 | -1,32 | 4,68 |
| 2024 | 7,84 | 2,57 | 0,34 | -1,92 |
| 2023 | 8,06 | 3,34 | -3,56 | 6,30 |
| 2022 | -9,23 | -13,03 | -4,07 | 10,24 |

Portafoglio 31/03/2026



Asset Allocation %

- Azioni
- Obbligazioni
- Liquidità
- Altro

Netta

95,61
0,00
4,39
0,00

Style Box Azionaria

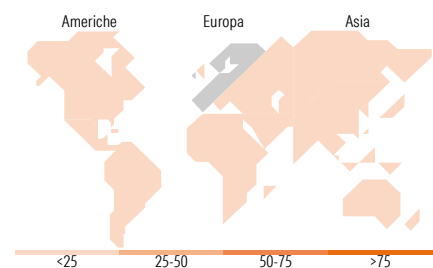


Mkt Cap %

| Fondo | Value | Blend | Growth |
|--------|-------|-------|--------|
| Giant | 37,31 | | |
| Large | 32,81 | | |
| Medium | 28,72 | | |
| Small | 1,16 | | |
| Micro | 0,00 | | |

Capitalizzazione media di mercato

Ave Mkt Cap EUR 44.534,7
5



Titoli principali

| Nome | Settore | % |
|---|---------|-------|
| AstraZeneca PLC | + | 4,05 |
| ASML Holding NV | + | 3,95 |
| Shell PLC | + | 3,60 |
| Siemens AG | + | 2,98 |
| SAP SE | + | 2,62 |
| Unilever PLC | + | 2,44 |
| TotalEnergies SE | + | 2,43 |
| Rheinmetall AG | + | 2,37 |
| Schneider Electric SE | + | 2,25 |
| Nestle SA | + | 2,23 |
| % Primi 10 Titoli sul Patrimonio | | 28,93 |
| Numero Complessivo di Titoli Azionari | | 68 |
| Numero Complessivo di Titoli Obbligazionari | | 0 |

Distribuzione Settoriale %

| Fondo | % |
|-----------------------------|--------------|
| Ciclico | 30,83 |
| Materie Prime | - |
| Beni di Consumo Ciclici | 9,26 |
| Finanza | 18,92 |
| Immobiliare | 2,64 |
| Sensibile | 47,27 |
| Telecomunicazioni | 5,07 |
| Energia | 7,54 |
| Beni Industriali | 21,01 |
| Tecnologia | 13,65 |
| Difensivo | 21,90 |
| Beni Difensivi | 7,84 |
| Salute | 11,84 |
| Servizi di Pubblica Utilità | 2,22 |

Ripartizione Geografica %

| Fondo | % |
|-------------------------------|--------------|
| America | 4,08 |
| Stati Uniti | 4,08 |
| Canada | 0,00 |
| America Latina e Centrale | 0,00 |
| Europa | 95,92 |
| Regno Unito | 20,25 |
| Europa Occidentale - Euro | 57,69 |
| Europa Occidentale - Non Euro | 16,68 |
| Europa dell'Est | 1,30 |
| Africa | 0,00 |
| Medio Oriente | 0,00 |
| Asia | 0,00 |
| Giappone | 0,00 |
| Australasia | 0,00 |
| Asia - Paesi Sviluppati | 0,00 |
| Asia - Emergente | 0,00 |

Anagrafica

| | | | | | |
|----------------------|--|-------------------------|--------------|------------------------------|---------|
| Società di Gestione | T. Rowe Price (Luxembourg) Management S.à r.l. | Patrimonio Classe (Mln) | 3,75 EUR | Investimento Min. Ingresso | - |
| Telefono | +441268466339 | (15/05/2026) | | Investimento Min. Successivo | 100 EUR |
| Web | www.troweprice.com | Domicilio | LUSSEMBURGO | T.E.R. | 0,82% |
| Data di Partenza | 16/10/2013 | Valuta del Fondo | EUR | Spese correnti | 0,82% |
| Nome del Gestore | - | UCITS | Si | Commissione di incentivo | - |
| Data Inizio Gestione | 01/08/2024 | Inc/Acc | Acc | | |
| NAV (15/05/2026) | EUR 22,03 | ISIN | LU0983346296 | | |

T. Rowe Price Funds SICAV - European Equity Fund Q

Patrimonio Netto (Mln)

19,17 EUR

(31/03/2026)