

T. Rowe Price Funds SICAV - Emerging Markets Equity Fund Q (GBP)

Categoria Morningstar™

Azionari Paesi Emergenti

Benchmark Morningstar

Morningstar Emerging Markets Target

Market Exposure NR USD

Usato nel Report

Benchmark Dichiarato

MSCI EM NR USD

Morningstar Rating™

★★

Obiettivo d'Investimento Dichiarato

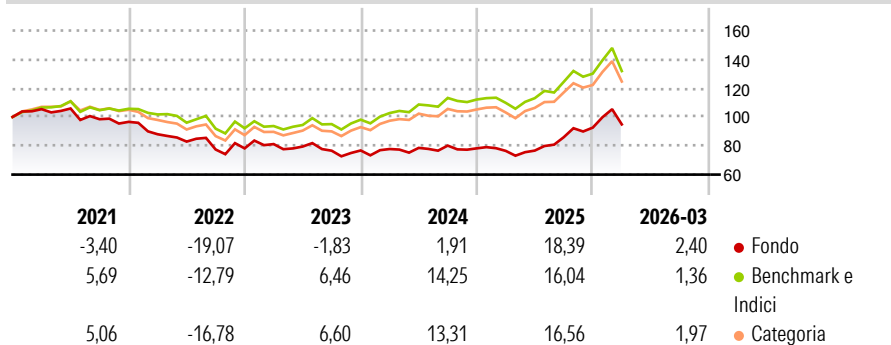
L'obiettivo del Fondo consiste nell'incrementare il valore delle sue azioni tramite l'incremento del valore dei suoi investimenti. Il Fondo investe su base discrezionale principalmente in azioni e titoli collegati alle azioni di società che hanno sede o svolgono la maggior parte delle proprie attività economiche nei paesi emergenti di America Latina, Asia, Europa, Africa e Medio Oriente che presentano rischi e rendimenti elevati.

Misure di Rischio

3Y Alpha	-6,22	3Y Sharpe Ratio	0,23
3Y Beta	1,00	3Y Std Dev	13,82
3Y R-Squared	94,68	3Y Risk	+Med
3Y Info Ratio	-1,89	5Y Risk	Med
3Y Tracking Error	3,64	10Y Risk	Med

Basati su Morningstar Emerging Markets Target Market Exposure NR USD (dove applicabile)

Rendimenti



Rend. Cumulati %	Fondo	Bmk	Cat	Rendimenti Trimestrali %	Q1	Q2	Q3	Q4
3-Mesi	2,18	-	-	2026	2,40	-	-	-
6-Mesi	10,82	-	-	2025	-2,26	0,25	12,17	7,73
1-Anno	25,73	-	-	2024	1,29	1,02	2,02	-2,38
3-Anni Ann.ti	6,09	-	-	2023	3,82	-2,11	-3,61	0,23
5-Anni Ann.ti	-1,94	-	-	2022	-8,89	-5,82	-6,62	0,99
10-Anni Ann.ti	5,64	-	-					

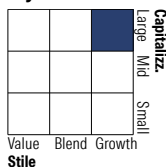
Rendimenti aggiornati al 02/04/2026

Portafoglio 28/02/2026



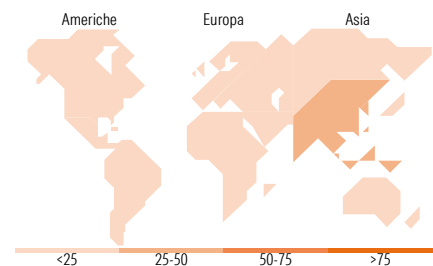
Asset Allocation %	Netta
Azioni	100,00
Obbligazioni	0,00
Liquidità	0,00
Altro	0,00

Style Box Azionaria



Mkt Cap %	Fondo
Giant	70,04
Large	23,19
Medium	5,44
Small	1,33
Micro	0,00

Capitalizzazione media di mercato	Fondo
Ave Mkt Cap USD	108.592,01



Titoli principali

Nome	Settore	%
Samsung Electronics Co Ltd	📱	10,64
Taiwan Semiconductor...	📱	10,01
SK Hynix Inc	📱	5,61
Tencent Holdings Ltd	📱	4,97
ASE Technology Holding Co Ltd	📱	3,94
Alibaba Group Holding Ltd...	📱	2,45
Hon Hai Precision Industry...	📱	2,00
ICICI Bank Ltd	🏦	1,84
Delta Electronics Inc	📱	1,75
Unimicron Technology Corp	📱	1,60
% Primi 10 Titoli sul Patrimonio		44,80
Numero Complessivo di Titoli Azionari		83
Numero Complessivo di Titoli Obbligazionari		0

Distribuzione Settoriale %

	Fondo
Ciclico	34,61
Materie Prime	4,07
Beni di Consumo Ciclici	8,17
Finanza	21,20
Immobiliare	1,17
Sensibile	58,68
Telecomunicazioni	8,83
Energia	2,02
Beni Industriali	7,96
Tecnologia	39,87
Difensivo	6,71
Beni Difensivi	2,85
Salute	3,35
Servizi di Pubblica Utilità	0,51

Ripartizione Geografica %

	Fondo
America	11,07
Stati Uniti	1,66
Canada	0,65
America Latina e Centrale	8,76
Europa	9,12
Regno Unito	0,00
Europa Occidentale - Euro	0,52
Europa Occidentale - Non Euro	0,00
Europa dell'Est	2,83
Africa	1,76
Medio Oriente	4,01
Asia	79,81
Giappone	0,00
Australasia	0,00
Asia - Paesi Sviluppati	44,21
Asia - Emergente	35,60

Anagrafica

Società di Gestione	T. Rowe Price (Luxembourg) Management S.à r.l.	Patrimonio Classe (Mln)	2,01 GBP	Investimento Min. Ingresso	10.000 GBP
Telefono	+441268466339	Domicilio	LUSSEMBURGO	Investimento Min. Successivo	500 GBP
Web	www.troweprice.com	Valuta del Fondo	GBP	T.E.R.	-
Data di Partenza	05/09/2013	UCITS	Si	Spese correnti	1,07%
Nome del Gestore	-	Inc/Acc	Acc	Commissione di incentivo	-
Data Inizio Gestione	01/04/2021	ISIN	LU0864768196		
NAV (02/04/2026)	GBP 20,73				

T. Rowe Price Funds SICAV - Emerging Markets Equity Fund Q (GBP)

Patrimonio Netto (Mln) 148,89 USD

(28/02/2026)