

Janus Henderson Capital Funds plc - Global Life Sciences Fund Class H2 USD

Categoria Morningstar™

Azionari Settore Salute

Benchmark Morningstar

Morningstar Global Healthcare NR USD

Usato nel Report

Benchmark Dichiarato

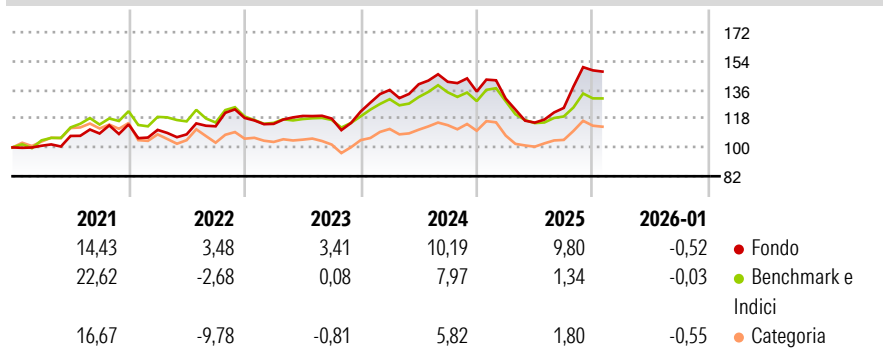
MSCI World/Health Care NR USD

Morningstar Rating™

★★★★★

Obiettivo d'Investimento Dichiarato

Il Comparto ha come obiettivo di investimento la crescita a lungo termine del capitale e persegue il proprio obiettivo investendo prevalentemente in titoli azionari di società di qualunque paese selezionate per il loro potenziale di crescita. Il Comparto investirà prevalentemente in titoli di società ritenute, dal Sub-Consulente per gli investimenti, orientate alle scienze della vita (Life Sciences).


Rendimenti

Misure di Rischio

3Y Alpha	4,07	3Y Sharpe Ratio	0,40
3Y Beta	1,17	3Y Std Dev	14,31
3Y R-Squared	89,45	3Y Risk	+Med
3Y Info Ratio	0,83	5Y Risk	Med
3Y Tracking Error	5,36	10Y Risk	+Med

Basati su Morningstar Global Healthcare NR USD (dove applicabile)

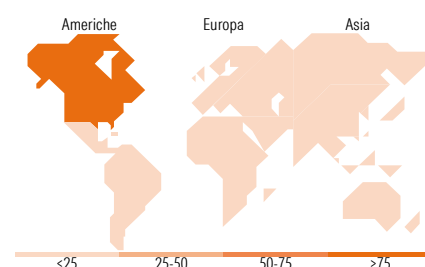
Rend. Cumulati %	Fondo	Bmk	Cat	Rendimenti Trimestrali %	Q1	Q2	Q3	Q4
3-Mesi	3,74	2,84	2,03	2026	-	-	-	-
6-Mesi	27,66	16,44	15,97	2025	-3,31	-11,47	7,95	18,83
1-Anno	4,54	-2,19	-2,77	2024	10,97	2,64	1,11	-4,31
3-Anni Ann.ti	8,18	3,88	1,59	2023	-3,11	4,31	-1,35	3,72
5-Anni Ann.ti	7,27	4,79	1,77	2022	-3,01	-2,54	4,68	4,58
10-Anni Ann.ti	11,75	8,71	7,47					

Rendimenti aggiornati al 11/02/2026

Portafoglio 31/01/2026


Mkt Cap %	Fondo
Giant	28,22
Large	34,44
Medium	17,03
Small	14,76
Micro	5,54

Capitalizzazione media di mercato	Fondo
Ave Mkt Cap USD	82.097,24


Titoli principali

Nome	Settore	%
Eli Lilly and Co	+	9,27
Johnson & Johnson	+	6,37
AstraZeneca PLC	+	4,28
AbbVie Inc	+	3,39
UnitedHealth Group Inc	+	3,04
Novartis AG ADR	+	2,67
argenx SE ADR	+	2,65
Roche Holding AG	+	2,44
Praxis Precision Medicines...	+	2,42
Abbott Laboratories	+	2,41
% Primi 10 Titoli sul Patrimonio		38,94
Numero Complessivo di Titoli Azionari		89
Numero Complessivo di Titoli Obbligazionari		0

Distribuzione Settoriale %

	Fondo
Ciclico	0,00
Materie Prime	-
Beni di Consumo Ciclici	-
Finanza	-
Immobiliare	-
Sensibile	0,00
Telecomunicazioni	-
Energia	-
Beni Industriali	-
Tecnologia	-
Difensivo	100,00
Beni Difensivi	-
Salute	100,00
Servizi di Pubblica Utilità	-

Ripartizione Geografica %

	Fondo
America	84,42
Stati Uniti	84,18
Canada	0,24
America Latina e Centrale	0,00
Europa	15,20
Regno Unito	4,33
Europa Occidentale - Euro	2,79
Europa Occidentale - Non Euro	6,78
Europa dell'Est	0,00
Africa	0,00
Medio Oriente	1,30
Asia	0,38
Giappone	0,38
Australasia	0,00
Asia - Paesi Sviluppati	0,00
Asia - Emergente	0,00

Anagrafica

Società di Gestione	Janus Henderson Investors	Patrimonio Classe (Mln)	936,79 USD	Investimento Min. Ingresso	2.500 USD
Telefono	8002270486	(11/02/2026)		Investimento Min. Successivo	100 USD
Web	www.janushenderson.com	Domicilio	IRLANDA	T.E.R.	0,89%
Data di Partenza	31/10/2013	Valuta del Fondo	USD	Spese correnti	0,86%
Nome del Gestore	Andy Acker	UCITS	Si	Commissione di incentivo	-
Data Inizio Gestione	01/05/2007	Inc/Acc	Acc		
NAV (11/02/2026)	USD 40,68	ISIN	IE00BFRSYJ83		
Patrimonio Netto (Mln)	4.815,44 USD				

(31/01/2026)