

Janus Henderson Capital Funds plc - Global Technology and Innovation Fund H2 USD

Categoria Morningstar™

Azionari Settore Tecnologia

Benchmark Morningstar
Morningstar Global Technology NR USD
Usato nel Report
Benchmark Dichiarato
MSCI ACWI/Information Technology NR
USD
Morningstar Rating™

★★★★

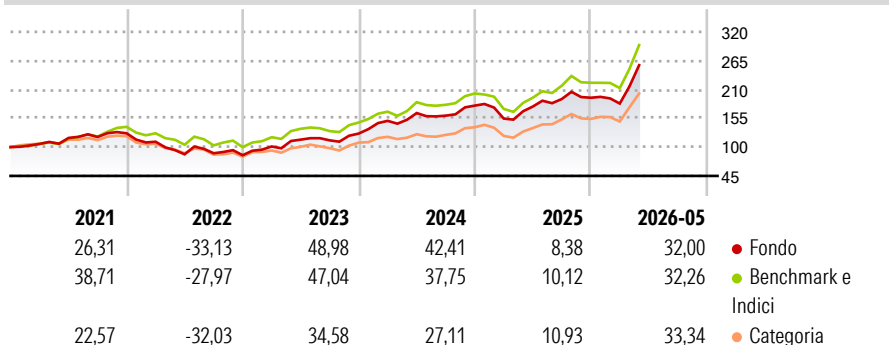
Obiettivo d'Investimento Dichiarato

Il Comparto ha come obiettivo di investimento la crescita a lungo termine del capitale e persegue il proprio obiettivo investendo prevalentemente in titoli azionari di società di qualunque paese selezionate per il loro potenziale di crescita. Il Comparto investirà prevalentemente in titoli di aziende che il competente Sub-Consulente per gli investimenti ritiene trarranno significativi vantaggi dai miglioramenti e dalle innovazioni della tecnologia.

Misure di Rischio

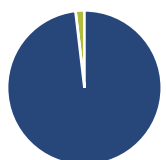
3Y Alpha	0,77	3Y Sharpe Ratio	1,25
3Y Beta	0,99	3Y Std Dev	21,78
3Y R-Squared	96,74	3Y Risk	Med
3Y Info Ratio	0,19	5Y Risk	Med
3Y Tracking Error	4,02	10Y Risk	Med

Basati su Morningstar Global Technology NR USD (dove applicabile)

Rendimenti


Rend. Cumulati %	Fondo	Bmk	Cat	Rendimenti	Q1	Q2	Q3	Q4
3-Mesi	29,44	28,06	33,08	Trimestrali %				
6-Mesi	25,04	24,17	34,33	2026	-5,68	-	-	-
1-Anno	44,48	50,24	71,40	2025	-13,80	14,81	8,17	1,24
3-Anni Ann.ti	30,83	29,31	30,75	2024	19,28	9,97	-3,01	11,95
5-Anni Ann.ti	18,30	21,52	16,60	2023	19,85	12,87	-1,17	11,43
10-Anni Ann.ti	23,02	23,04	22,75	2022	-12,71	-21,80	2,32	-4,26

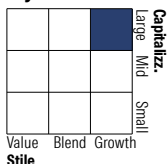
Rendimenti aggiornati al 09/06/2026

Portafoglio 30/04/2026

Asset Allocation %

- Azioni
- Obbligazioni
- Liquidità
- Altro

Netta

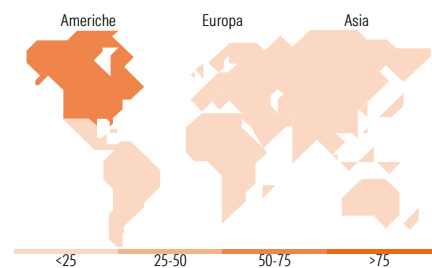
98,14
0,00
1,86
0,00

Style Box Azionaria

Mkt Cap %

Fondo
Giant 66,73
Large 26,13
Medium 5,66
Small 1,36
Micro 0,12

Capitalizzazione media di mercato

Fondo
Ave Mkt Cap USD 762.978,02


Titoli principali

Nome	Settore	%
Taiwan Semiconductor...		10,23
NVIDIA Corp		9,62
Broadcom Inc		7,29
Microsoft Corp		6,69
Amazon.com Inc		4,83
Apple Inc		4,57
Samsung Electronics Co Ltd		4,50
Lam Research Corp		4,41
Alphabet Inc Class C		4,32
KLA Corp		3,98
% Primi 10 Titoli sul Patrimonio		60,44
Numero Complessivo di Titoli Azionari		43
Numero Complessivo di Titoli Obbligazionari		0

Distribuzione Settoriale %

	Fondo
Ciclico	7,09
Materie Prime	-
Beni di Consumo Ciclici	6,79
Finanza	0,30
Immobiliare	-
Sensibile	92,91
Telecomunicazioni	8,55
Energia	-
Beni Industriali	1,79
Tecnologia	82,58
Difensivo	0,00
Beni Difensivi	-
Salute	-
Servizi di Pubblica Utilità	-

Ripartizione Geografica %

	Fondo
America	74,42
Stati Uniti	73,10
Canada	0,59
America Latina e Centrale	0,73
Europa	5,04
Regno Unito	0,00
Europa Occidentale - Euro	5,04
Europa Occidentale - Non Euro	0,00
Europa dell'Est	0,00
Africa	0,00
Medio Oriente	0,00
Asia	20,54
Giappone	1,62
Australasia	0,00
Asia - Paesi Sviluppati	18,92
Asia - Emergente	0,00

Anagrafica

Società di Gestione	Janus Henderson Investors	Patrimonio Classe (Mln)	30,74 USD	Investimento Min. Ingresso	2.500 USD
Telefono	8002270486	(09/06/2026)		Investimento Min. Successivo	100 USD
Web	www.janushenderson.com	Domicilio	IRLANDA	T.E.R.	0,91%
Data di Partenza	31/10/2013	Valuta del Fondo	USD	Spese correnti	0,87%
Nome del Gestore	-	UCITS	Si	Commissione di incentivo	-
Data Inizio Gestione	12/01/2016	Inc/Acc	Acc		
NAV (09/06/2026)	USD 101,88	ISIN	IE00BFRSYS74		
Patrimonio Netto (Mln)	726,83 USD				

(30/04/2026)

[See disclosures for more details](#)

© 2026 Morningstar Italia. Tutti i diritti sono riservati. Le informazioni qui contenute: (1) sono proprietà di Morningstar, (2) non possono essere copiate, (3) non costituiscono consiglio di investimento; (4) sono fornite con scopi informativi; (5) sono ritenute attendibili da Morningstar che, pertanto, ne garantisce il maggior grado di accuratezza e completezza possibile, fatto salvo il caso in cui queste Le siano state fornite in modo errato e/o non completo dalle relative società prodotte; (6) sono estratte dai dati del fondo disponibili e riferiti a date temporali diverse. Morningstar non è responsabile per qualunque danno o perdita derivante da qualunque uso delle informazioni e chi visiona tali informazioni sarà responsabile dell'uso che andrà a farne. Non vi è naturalmente garanzia alcuna che i risultati del passato trovino un riscontro nel futuro.