Janus Henderson Capital Funds plc - US Forty Fund Class H2 HEUR

Categoria Morningstar™	Benchmark Morningstar	Benchmark Dichiarato	Morningstar Rating™
Azionari Altri Settori	Not Categorized Usato nel Report	Russell 1000 Growth TR USD	Senza rating

Obiettivo d'Investimento Dichiarato

Il Fondo si propone di realizzare l'incremento del capitale mediante investimenti in un portafoglio principale formato da 20-30 azioni ordinarie. Gli investimenti vengono effettuati prevalentemente sul mercato statunitense.

Rendimenti

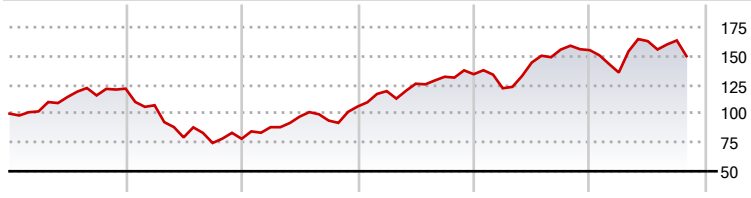

2021	2022	2023	2024	2025	2026-10
21,67	-35,74	35,82	26,37	15,56	-3,34

● Fondo

Misure di Rischio

3Y Alpha	-	3Y Sharpe Ratio	0,86
3Y Beta	-	3Y Std Dev	17,67
3Y R-Squared	-	3Y Risk	-
3Y Info Ratio	-	5Y Risk	-
3Y Tracking Error	-	10Y Risk	-

Rend. Cumulati %	Fondo
3-Mesi	-16,18
6-Mesi	-16,16
1-Anno	-12,07
3-Anni Ann.ti	9,80
5-Anni Ann.ti	1,53
10-Anni Ann.ti	11,38

Rendimenti aggiornati al 24/11/2026

Rendimenti Trimestrali %	Q1	Q2	Q3	Q4
2026	-12,51	20,05	0,38	-
2025	-9,09	18,30	7,80	-0,33
2024	12,57	5,36	4,80	1,67
2023	12,86	10,37	-3,53	13,02
2022	-11,83	-26,00	-6,11	4,90

Portafoglio 30/09/2026

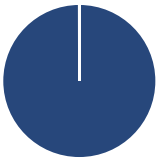

Asset Allocation %	Netta
Azioni	99,96
Obbligazioni	0,00
Liquidità	0,04
Altro	0,00

Style Box Azionaria

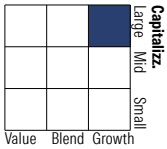

Mkt Cap %	Fondo
Giant	51,10
Large	29,67
Medium	13,46
Small	5,78
Micro	0,00

Capitalizzazione media di mercato	Fondo
Ave Mkt Cap USD	535.205,07

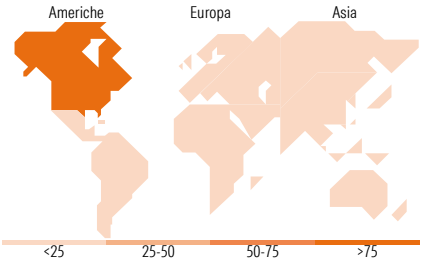

Titoli principali

Nome	Settore	%
NVIDIA Corp		9,71
Alphabet Inc Class C		7,76
Amazon.com Inc		5,98
Taiwan Semiconductor...		4,67
Lumentum Holdings Inc		4,48
Eaton Corp PLC		3,96
Advanced Micro Devices Inc		3,94
Microsoft Corp		3,93
Oracle Corp		3,77
Lam Research Corp		3,51
% Primi 10 Titoli sul Patrimonio		51,72
Numero Complessivo di Titoli Azionari		36
Numero Complessivo di Titoli Obbligazionari		0

Distribuzione Settoriale %	Fondo
Ciclico	**13,84**
Materie Prime	-
Beni di Consumo Ciclici	10,66
Finanza	3,19
Immobiliare	-
Sensibile	**73,34**
Telecomunicazioni	9,69
Energia	-
Beni Industriali	17,11
Tecnologia	46,54
Difensivo	**12,81**
Beni Difensivi	-
Salute	12,81
Servizi di Pubblica Utilità	-

Ripartizione Geografica %	Fondo
America	**95,33**
Stati Uniti	91,92
Canada	1,26
America Latina e Centrale	2,15
Europa	**0,00**
Regno Unito	0,00
Europa Occidentale - Euro	0,00
Europa Occidentale - Non Euro	0,00
Europa dell'Est	0,00
Africa	0,00
Medio Oriente	0,00
Asia	**4,67**
Giappone	0,00
Australasia	0,00
Asia - Paesi Sviluppati	4,67
Asia - Emergente	0,00

Anagrafica

Società di Gestione	Janus Henderson Investors
Telefono	8002270486
Web	www.janushenderson.com
Data di Partenza	31/10/2013
Nome del Gestore	-
Data Inizio Gestione	28/04/2017
NAV (24/11/2026)	EUR 37,00
Patrimonio Netto (Mln) (30/09/2026)	1.411,29 USD

Patrimonio Classe (Mln) (24/11/2026)	0,36 EUR
Domicilio	IRLANDA
Valuta del Fondo	EUR
UCITS	Si
Inc/Acc	Acc
ISIN	IE00BFRSYZ42

Investimento Min. Ingresso	2.500 EUR
Investimento Min. Successivo	100 EUR
T.E.R.	0,72%
Spese correnti	0,69%
Commissione di incentivo	-

See disclosures for more details

© 2026 Morningstar Italia. Tutti i diritti sono riservati. Le informazioni qui contenute: (1) sono proprietà di Morningstar, (2) non possono essere copiate, (3) non costituiscono consiglio di investimento; (4) sono fornite con scopi informativi; (5) sono ritenute attendibili da Morningstar che, pertanto, ne garantisce il maggior grado di accuratezza e completezza possibile, fatto salvo il caso in cui queste Le siano state fornite in modo errato e/o non completo dalle relative società prodotto; (6) sono estratte dai dati del fondo disponibili e riferiti a date temporali diverse. Morningstar non è responsabile per qualunque danno o perdita derivante da qualunque uso delle informazioni e chi visiona tali informazioni sarà responsabile dell'uso che andrà a farne. Non vi è naturalmente garanzia alcuna che i risultati del passato trovino un riscontro nel futuro.

MORNINGSTAR