

# Fidelity Funds - Global Multi Asset Income Fund A-Acc-EUR (hedged)

**Categoria Morningstar™**

Bilanciati Moderati EUR

**Benchmark Morningstar**

Morningstar Euro Moderate Global Target

Allocation NR EUR

Usato nel Report

**Benchmark Dichiarato**

Not Benchmarked

**Morningstar Rating™**

★★

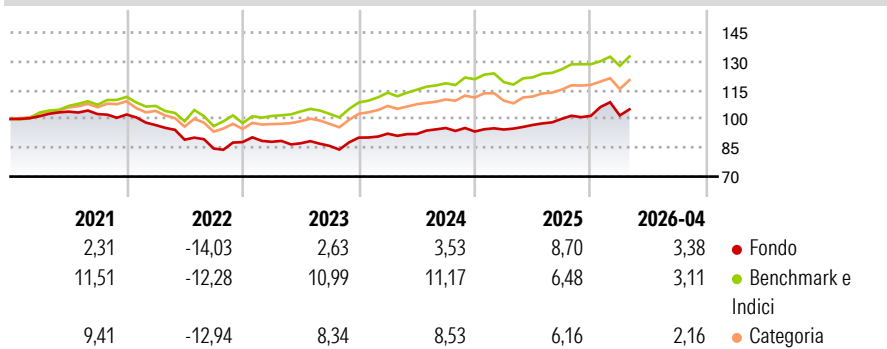
**Obiettivo d'Investimento Dichiarato**

Mira ad ottenere reddito e moderata crescita del capitale a medio e lungo termine. Investe in un'ampia serie di mercati in tutto il mondo con esposizione ad obbligazioni investment grade, high yield e dei mercati emergenti e ad azioni di società. Fino al 50% può essere investito in titoli di stato globali. Fino al 30% può essere investito in attività con esposizione in immobili. Fino al 30% può essere investito in attività con esposizione in infrastrutture. Fino al 10% delle attività può essere investito in azioni o unità di altri fondi d'investimento. Può investire in obbligazioni emesse da governi, società ed altri enti.

**Misure di Rischio**


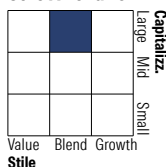
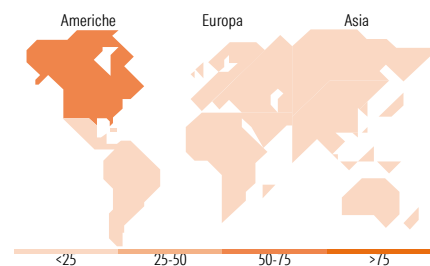

3Y Alpha	-2,36	3Y Sharpe Ratio	0,43
3Y Beta	0,88	3Y Std Dev	6,97
3Y R-Squared	64,42	3Y Risk	Med
3Y Info Ratio	-0,78	5Y Risk	-Med
3Y Tracking Error	4,24	10Y Risk	-Med

Basati su Morningstar Euro Moderate Global Target Allocation NR EUR (dove applicabile)

**Rendimenti**


Rend. Cumulati %	Fondo	Bmk	Cat	Rendimenti Trimestrali %	Q1	Q2	Q3	Q4
3-Mesi	0,30	2,42	2,45	2026	0,24	-	-	-
6-Mesi	6,53	5,02	4,88	2025	1,11	2,53	3,29	1,51
1-Anno	12,15	12,81	12,69	2024	2,30	-0,17	3,37	-1,92
3-Anni Ann.ti	6,52	9,49	8,53	2023	0,18	-0,90	-1,55	5,01
5-Anni Ann.ti	0,59	5,00	3,35	2022	-5,38	-7,83	-5,18	3,96
10-Anni Ann.ti	2,13	5,80	4,14					

Rendimenti aggiornati al 08/05/2026

**Portafoglio 31/01/2026**

**Morningstar Style Box®**
**Stile Azionario**

**Reddito Fisso**

**Titoli principali**

Nome	Settore	%
67F99B (KOREA KOSPI 200...	-	11,86
E-mini Russell 2000 Index...	-	5,96
MS INVF Emerging Mkts Corp...	-	5,21
South Africa (Republic of)...	-	4,12
Secretaria Do Tesouro...	-	3,83
MSCI Emerging Markets Index...	-	2,99
Mexico (United Mexican...	-	2,53
GS CFD (SOLATVE ASIA DIG...	-	1,93
SPDR FTSE Global Cvtb Bd ETF	-	1,39
VanEck Gold Miners UCITS ETF	-	1,36
% Primi 10 Titoli sul Patrimonio		41,18
Numero Complessivo di Titoli Azionari		394
Numero Complessivo di Titoli Obbligazionari		1.306

**Distribuzione Settoriale %**

	Fondo
Ciclico	45,63
Sensibile	43,29
Difensivo	11,08

**Fixed Income Sector Weightings %**

	Fondo
Governativo	43,63
Societario	59,30
Cartolarizzazioni	11,50
Enti Locali	0,00
Liquidità ed equivalenti	-8,88
Derivati	-5,56

**Ripartizione Geografica %**

	Fondo
<b>America</b>	<b>63,25</b>
Stati Uniti	55,45
Canada	6,77
America Latina e Centrale	1,03
<b>Europa</b>	<b>17,94</b>
Regno Unito	3,35
Europa Occidentale - Euro	11,04
Europa Occidentale - Non Euro	2,23
Europa dell'Est	0,24
Africa	0,49
Medio Oriente	0,59
<b>Asia</b>	<b>18,81</b>
Giappone	9,13
Australasia	1,45
Asia - Paesi Sviluppati	4,64
Asia - Emergente	3,59

**Anagrafica**

Società di Gestione	Fidelity (FIL Inv Mgmt (Lux) S.A.)	Patrimonio Classe (Mln)	356,40 EUR	Investimento Min. Ingresso	2.500 USD
Telefono	+ 352 250 404 2400	Domicilio	LUSSEMBURGO	Investimento Min. Successivo	1.000 USD
Web	www.fidelity-international.com	Valuta del Fondo	EUR	T.E.R.	1,71%
Data di Partenza	11/11/2013	UCITS	Si	Spese correnti	1,70%
Nome del Gestore	Becky Qin	Inc/Acc	Acc	Commissione di incentivo	-
Data Inizio Gestione	01/01/2024	ISIN	LU0987487336		
NAV (08/05/2026)	EUR 13,38				

# Fidelity Funds - Global Multi Asset Income Fund A-Acc-EUR (hedged)

Patrimonio Netto (Mln) 4.004,00 USD

(31/01/2026)