

# Fidelity Funds - Global Multi Asset Income Fund Y-QINCOME(G)-EUR (hedged)

**Categoria Morningstar™**

Bilanciati Moderati EUR

**Benchmark Morningstar**

Morningstar Euro Moderate Global Target

Allocation NR EUR

Usato nel Report

**Benchmark Dichiarato**

No benchmark

**Morningstar Rating™**

★★★

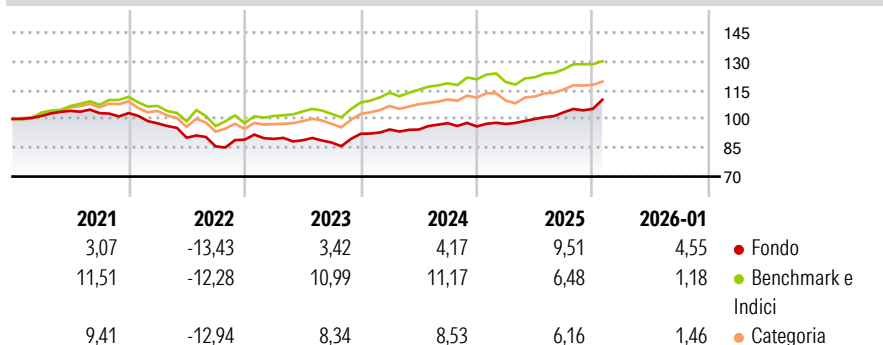
**Obiettivo d'Investimento Dichiarato**

Mira ad ottenere reddito e moderata crescita del capitale a medio e lungo termine. Investe in un'ampia serie di mercati in tutto il mondo con esposizione ad obbligazioni investment grade, high yield e dei mercati emergenti e ad azioni di società. Fino al 50% può essere investito in titoli di stato globali. Fino al 30% può essere investito in attività con esposizione in immobili. Fino al 30% può essere investito in attività con esposizione in infrastrutture. Fino al 10% delle attività può essere investito in azioni o unità di altri fondi d'investimento. Può investire in obbligazioni emesse da governi, società ed altri enti.

**Misure di Rischio**


3Y Alpha	-0,91	3Y Sharpe Ratio	0,57
3Y Beta	0,75	3Y Std Dev	5,61
3Y R-Squared	54,76	3Y Risk	Med
3Y Info Ratio	-0,60	5Y Risk	-Med
3Y Tracking Error	4,03	10Y Risk	-Med

Basati su Morningstar Euro Moderate Global Target Allocation NR EUR (dove applicabile)

**Rendimenti**


Rend. Cumulati %	Fondo	Bmk	Cat	Rendimenti Trimestrali %	Q1	Q2	Q3	Q4
3-Mesi	6,29	2,09	2,88	2026	-	-	-	-
6-Mesi	10,08	6,15	6,43	2025	1,32	2,67	3,47	1,73
1-Anno	13,96	5,61	5,66	2024	2,44	-0,04	3,51	-1,72
3-Anni Ann.ti	6,77	8,77	7,38	2023	0,43	-0,76	-1,35	5,19
5-Anni Ann.ti	1,86	5,09	3,39	2022	-5,19	-7,64	-5,00	4,07
10-Anni Ann.ti	3,59	6,08	4,40					

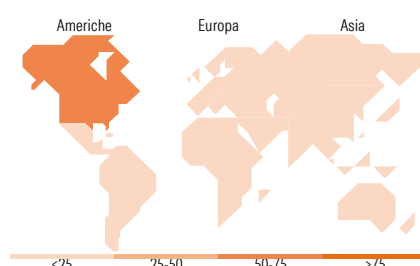
Rendimenti aggiornati al 11/02/2026

**Portafoglio 31/10/2025**

**Morningstar Style Box®**
**Stile Azionario**

	Value	Blend	Growth
Capitalizz.			
Large			
Mid			
Small			
Stile			

**Reddito Fisso**

	Bassa	Med	Alta
Qualità Credito			
Alto			
Med			
Basso			
Sensibilità ai Tassi			


**Titoli principali**

Nome	Settore	%
E-mini Nasdaq 100 Future Dec...	—	6,33
MS INVF Emerging Mkts Corp...	—	5,84
Secretaria Do Tesouro...	—	3,52
KOSPI 200 Future Dec 25	—	3,25
South Africa (Republic of)...	—	2,93
Ultra 10 Year US Treasury...	—	2,71
Mexico (United Mexican...	—	2,37
Hang Seng China Enterprises...	—	2,04
ASX SPI 200 Index Future Dec...	—	2,01
E-Mini Russ 2000 Dec25 Rtyz5	—	1,97
% Primi 10 Titoli sul Patrimonio		32,97
Numero Complessivo di Titoli Azionari		357
Numero Complessivo di Titoli Obbligazionari		1.392

**Distribuzione Settoriale %**

	Fondo
Ciclico	35,87
Sensibile	50,50
Difensivo	13,64

**Fixed Income Sector Weightings %**

	Fondo
Governativo	43,25
Societario	59,10
Cartolarizzazioni	11,49
Enti Locali	0,00
Liquidità ed equivalenti	-8,22
Derivati	-5,63

**Ripartizione Geografica %**

	Fondo
<b>America</b>	<b>60,54</b>
Stati Uniti	59,75
Canada	0,68
America Latina e Centrale	0,11
<b>Europa</b>	<b>22,22</b>
Regno Unito	4,70
Europa Occidentale - Euro	13,31
Europa Occidentale - Non Euro	3,88
Europa dell'Est	0,06
Africa	0,00
Medio Oriente	0,26
<b>Asia</b>	<b>17,24</b>
Giappone	9,07
Australasia	5,03
Asia - Paesi Sviluppati	2,28
Asia - Emergente	0,85

**Anagrafica**

Società di Gestione	Fidelity (FIL Inv Mgmt (Lux) S.A.)	Patrimonio Classe (Mln)	8,83 EUR	Investimento Min. Ingresso	2.500 EUR
Telefono	+ 352 250 404 2400	Domicilio	LUSSEMBURGO	Investimento Min. Successivo	1.000 EUR
Web	www.fidelity-international.com	Valuta del Fondo	EUR	T.E.R.	1,01%
Data di Partenza	11/11/2013	UCITS	Si	Spese correnti	1,00%
Nome del Gestore	Talib Sheikh	Inc/Acc	Inc	Commissione di incentivo	-
Data Inizio Gestione	01/01/2024	ISIN	LU0987487765		
NAV (11/02/2026)	EUR 8,01				

# Fidelity Funds - Global Multi Asset Income Fund Y-QINCOME(G)-EUR (hedged)

Patrimonio Netto (Mln)	4.018,80 USD
(31/10/2025)	